

# Spring Summer 26-27



# Linha 353600 – Construção Botpoppy Verão XXIII



**MATERIAL PARA CABEDAL:**

**COURO ATANADO NAPOLI PARA MODELO 353601, 626:**

AMARELO PASTEL 26 – BROWN SUGAR 25 – CAMELO 15 – CHOCOLATE 26  
– MARINHO 26 – OFF WHITE 26 – PRETO – ROSA 26

**COURO NAPA TOSCANA PARA MODELO 353625:**

AMARELO PASTEL 26 – AZUL PASTEL 26 – BCO – BROWN SUGAR 25 –  
CAMELO 15 – CHOCOLATE 26 – LARANJA APEROL – MARINHO 26 – NUDE  
26 – OFF WHITE 26 – PTO/OURO – ROSA 26 – TAN 26 – VERMELHO 24

**COURO METALIZADO ROMA:**

DOURADO 22 – PRATA

**FORRO NA COR DO CABEDAL.**

**CAPA DE PALMILHA NA COR DO CABEDAL.**

**ENFEITE NÍQUEL PARA CABEDAL PRATA, PRETO, MARINHO 26.**

**ENFEITE OURO 15 PARA DEMAIS CORES DE CABEDAIS.**

**SOLA NA COR DO CABEDAL.**

**Nº 33 ao 40**

# Linha 364900 - Construção Botsmash XXVI



**MATERIAL PARA CABEDAL:**

**COURO CAMURÇA BOVINA / COURO NAPA TÊNIS / COURO CAMURÇA BOVINA 11X13 / COURO METALIZADO ROMA / TECIDO SPORT PARA MODELO 364902:**

CINZA CLARO 23/BCO/CINZA CLARO 23/PRATA/PRATA – MARFIM 23/MARFIM 23/MARFIM 23/DOURADO 22/MARFIM 23 – PRETO/PRETO/PRETO/PRATA/GRAFITE

**COURO NAPA TÊNIS / COURO NAPA TÊNIS / COURO NAPA TÊNIS / COURO NAPA TÊNIS / TECIDO SPORT PARA MODELO 364902:**

BCO/BCO/BCO/BCO/BCO – MARFIM 23/MARFIM 23/MARFIM 23/MARFIM 23/MARFIM 23

**COURO CAMURÇA BOVINA / COURO NAPA TÊNIS / COURO CAMURÇA BOVINA 12X14 / COURO BURNISH 14X16 / TECIDO SPORT PARA MODELO 364902:**

MARFIM 23/BCO/MARFIM 23/CHOCOLATE 26/MARFIM 23 – MARFIM 23/OFF WHITE 26/MARFIM 23/ LARANJA APEROL/MARFIM 23

**COURO CAMURÇA BOVINA / COURO NAPA TÊNIS / COURO NAPA TÊNIS / TECIDO SPORT PARA MODELO 364905:**

AZUL PASTEL 26/AZUL PASTEL 26/BCO/PRATA – CHOCOLATE 26/CHOCOLATE 26/MARFIM 23/MARFIM 23 – ROSA 26/ROSA 26/CHOCOLATE 26/MARFIM 23

**COURO CAMURÇA BOVINA / COURO NAPA TÊNIS / COURO BURNISH 14X16 / TECIDO SPORT PARA MODELO 364905:**

MARFIM 23/BCO/CHOCOLATE 26/MARFIM 23 – MARFIM 23/OFF WHITE 26/LARANJA APEROL/MARFIM 23

**COURO CAMURÇA BOVINA / COURO SB FIRENZE / COURO NAPA TÊNIS / COURO NAPA TÊNIS / TECIDO SPORT PARA MODELO 364912:**

MARFIM 23/OFFWHITE 26/MARFIM 23/MARFIM 23/MARFIM 23

**COURO CAMURÇA BOVINA / COURO SB FIRENZE / COURO NAPA TÊNIS / COURO BURNISH 14X16 / TECIDO SPORT PARA MODELO 364912:**

CINZA CLARO 23/BCO/BCO/MARELO PASTEL 26/PRATA

**COURO CAMURÇA BOVINA / COURO SB FIRENZE / COURO CAMURÇA BOVINA 12X14 / COURO CAMURÇA BOVINA 12X14 / TECIDO SPORT PARA MODELO 364912:**

LARANJA APEROL/LARANJA APEROL/LARANJA APEROL/LARANJA APEROL/MARFIM 23

**COURO CAMURÇA BOVINA / COURO NAPA TÊNIS / COURO METALIZADO ROMA / TECIDO SPORT PARA MODELO 364913:**  
MARFIM 23/BCO/DOURADO 22/MARFIM 23

**COURO NAPA TÊNIS / COURO NAPA TÊNIS / COURO NAPA TÊNIS / TECIDO SPORT PARA MODELO 364913:**  
BCO/BCO/BCO/BCO

**COURO CAMURÇA BOVINA / COURO NAPA TÊNIS / COURO BURNISH 14X16/ TECIDO SPORT PARA MODELO 364913:**  
MARFIM 23/MARFIM 23/LARANJA APEROL/MARFIM 23

**COURO CAMURÇA BOVINA / COURO NAPA TÊNIS / COURO NAPA TÊNIS/ TECIDO SPORT PARA MODELO 364913:**  
AZUL PASTEL 26/AZUL PASTEL 26/BCO/PRATA

**COURO CAMURÇA BOVINA / COURO NAPA TÊNIS / COURO BURNISH 14X16/ TECCOURO NAPA TÊNIS PARA MODELO 364914:**  
MARFIM 23/MARFIM 23/LARANJA APEROL/MARFIM 23

**COURO CAMURÇA BOVINA / COURO NAPA TÊNIS / COURO NAPA TÊNIS/ COURO NAPA TÊNIS PARA MODELO 364914:**  
AZUL PASTEL 26/AZUL PASTEL 26/BCO/AZUL PASTEL 26 – CHOCOLATE 26/CHOCOLATE 26/OFF WHITE 26/CHOCOLATE 26 – ROSA 26/ROSA 26/AZUL PASTEL 26/ROSA 26

**COURO CAMURÇA BOVINA / COURO NAPA TÊNIS / COURO METALIZADO ROMA/ TECCOURO NAPA TÊNIS PARA MODELO 364914:**  
CINZA CLARO 23/BCO/PRATA/BCO

**COURO CAMURÇA BOVINA / COURO BURNISH 14X16 / TECIDO SPORT PARA MODELO 364915:**  
AZUL PASTEL 26/BCO/PRATA – CHOCOLATE 26/ROSA 26/MARFIM 23 – LARANJA APEROL/CHOCOLATE 26/MARFIM 23 – MARFIM 23/AMARELO PASTEL 26/MARFIM 23

FORRO PRETO PARA CABEDAL PRETO.  
FORRO BEGE PARA CABEDAL DOURADO 22, CHOCOLATE 26, MARFIM 23, LARANJA APEROL.  
FORRO BCO PARA DEMAIS CORES DE CABEDAIS.  
TALONEIRA PRETO PARA CABEDAL PRETO.  
TALONEIRA BEGE PARA CABEDAL DOURADO 22, CHOCOLATE 26, MARFIM 23, LARANJA APEROL.  
TALONEIRA BCO PARA DEMAIS CORES DE CABEDAIS.  
ENFEITE NÍQUEL PARA CABEDAL BCO.  
ENFEITE OURO 15 PARA DEMAIS CORES DE CABEDAIS.  
SOLA CREPE 24.

**Nº 33 ao 40**

# Linha 365100 – Construção Bothobart



**MATERIAL PARA CABEDAL:**

**COURO CAMURÇA BOVINA / COURO NAPA TÊNIS / COURO NAPA TÊNIS / COURO NAPA TÊNIS / TECIDO SPORT PARA MODELO 365101:**  
**CHOCOLATE 26/CHOCOLATE 26/CHOCOLATE 26/MARFIM 23/MARFIM 23 – MARFIM 23/MARFIM 23/MARFIM 23/CHOCOLATE 26/MARFIM 23**

**COURO NAPA TÊNIS / TECIDO SPORT PARA MODELO 365120:**  
**BCO/BCO – MARFIM 23/MARFIM23 – PRETO/GRAFITE**

**COURO METALIZADO ROMA / TECIDO SPORT PARA MODELO 365120:**  
**DOURADO 22/BCO**

**COURO NAPA TÊNIS / COURO METALIZADO ROMA/ TECIDO SPORT PARA MODELO 365121:**  
**BCO/DOURADO 22/BCO – MARFIM 23/DOURADO 22/MARFIM 23**

**COURO NAPA TÊNIS / COURO NAPA TÊNIS/ TECIDO SPORT PARA MODELO 365121:**  
**CHOCOLATE 26/MARFIM 23/MARFIM 23**

**COURO NAPA TÊNIS / COURO NAPBURNISH 14X16 / TECIDO SPORT PARA MODELO 365121:**  
**BCO/AMARELO PASTEL 26/BCO – BCO/LARANJA APEROL/BCO**

**COURO CARMURÇA BOVINA / COURO NAPA TÊNIS / COURO NAPA TÊNIS / TECIDO SPORT PARA MODELO 365122:**  
**AZUL PASTEL 26/CHOCOLATE 26/OFF WHITE 26/MARFIM 23 – CHOCOLATE 26/AZUL PASTEL 26/OFF WHITE 26/MARFIM 23**

**COURO CARMURÇA BOVINA / COURO BURNISH 14X16 / COURO NAPA TÊNIS / TECIDO SPORT PARA MODELO 365122:**  
**MARFIM 23/AMARELO PASTEL 26/CHOCOLATE 26/MARFIM 23**

**COURO NAPA TÊNIS / COURO NAPA TÊNIS / COURO NAPA TÊNIS / TECIDO**

**SPORT PARA MODELO 365122:**

**BCO/BCO/BCO/BCO**

**CACHAREL BCO PARA CABEDAL BCO, PRETO, DOURADO.  
CACHAREL BEGE PARA CABEDAL MARFIM 23, CHOCOLATE 26.**

**TALONEIRA BEGE PARA CABEDAL MARFIM 23, CHOCOLATE 26.  
TALONEIRA BCO PARA DEMAIS CORES DE CABEDAIS.**

**SOLA BCO.**

**ATACADOR CAMURÇA CHOCOLATE 26 PARA CABEDAL CHOCOLATE 26 PARA  
MODELO 365101.**

**ATACADOR CAMURÇA PORCELANA PARA CABEDAL MARFIM 23 PARA MODELO  
365101.**

**ATACADOR MARFIM/LARANJA APEROL PARA CABEDAL MARFIM 23 PARA  
MODELO 365121.**

**ATACADOR BCO PARA DEMAIS CORES DE CABEDAIS PARA MODELO 365121.**

**ATACADOR CAMURÇA CHOCOLATE 26 PARA CABEDAL MARFIM 23,  
CHOCOLATE 26 PARA MODELO 365122.**

**ATACADOR CAMURÇA OFF WHITE 26 PARA CABEDAL AZUL PASTEL 26 PARA  
MODELO 365122.**

**ATACADOR BCO PARA CABEDAL BCO PARA MODELO 365122.**

**Nº 34 ao 40**

## Linha 369900 - Construção Bottoulon



### MATERIAL PARA CABEDAL:

#### COURO ATANADO NAPOLI:

AMARELO PASTEL 26 – AZUL PASTEL 26 – BCO – BROWN SUGAR 25 – CAMELO 15 – CHOCOLATE 26 – LARANJA APEROL – MARINHO 26 – NUDE 26 – OFF WHITE 26 – PTO/OURO – ROSA 26 – TAN 26 – VERMELHO 24

#### COURO ATANADO NAPOLI PARA MODELO 369914:

BROWN SUGAR 25 – CAMELO 15 – OFF WHITE 26 – PTO/OURO

#### COURO SB FIRENZE / COURO ATANADO NAPOLI PARA MODELO 369913:

AMARELO PASTEL 26/AMARELO PASTEL 26 – AZUL PASTEL 26/AZUL PASTEL 26 – BCO/BCO – BROWN SUGAR 25/BROWN SUGAR 25 – CAMELO 15/CAMELO 15 – CHOCOLATE 26/CHOCOLATE 26 – LARANJA APEROL/LARANJA APEROL – MARINHO 26/MARINHO 26 – NUDE 26/NUDE 26 – OFF WHITE 26/OFF WHITE 26 – PTO/OURO/PRETO – ROSA 26/ROSA 26 – TAN 26/TAN 26 – VERMELHO 24/VERMELHO 24

#### COURO METALIZADO ROMA:

DOURADO 22 – PRATA

#### COURO SB FIRENZE METAL / COURO METALIZADO ROMA PARA MODELO 369913:

DOURADO 22/DOURADO 22 – PRATA/PRATA

#### COURO SANTORINI PARA MODELO 369914:

PTO/OURO

FORRO NA COR DO CABEDAL.

TALONEIRA HOT SELA.

ENFEITE NÍQUEL PARA CABEDAL PRATA.

ENFEITE OURO 15 PARA DEMAIS CORES DE CABEDAIS.

SOLA PRETA PARA CABEDAL PRETO, MARINHON 26.

SOLA MEL CREPE PARA DEMAIS CORES DE CABEDAIS.

**Nº 33 ao 40**

## Linha 370800 – Construção BTT85



**MATERIAL PARA CABEDAL:**

**COURO CAMURÇA BOVINA / LONA POLIESTER / COURO NAPA TÊNIS / TECIDO SPORT PARA MODELO 370803:**

AZUL PASTEL 26/AZUL PASTEL 26/CHOCOLATE 26/MARFIM 23 – CAFÉ 25/CAFÉ 25/MARFIM 23/CAFÉ 25 – CHOCOLATE 26/CHOCOLATE 26/AZUL PASTEL 26/MARFIM 23 – PRETO/PRETO/BCO/GARFITE – ROSA 26/ROSA 26/AZUL PASTEL 26/BCO

**COURO NAPA TÊNIS / COURO NAPA TÊNIS / COURO NAPA TÊNIS / TECIDO SPORT PARA MODELO 370803:**

BCO/BCO/BCO/BCO

**COURO CAMURÇA BOVINA / COURO NAPA TÊNIS / COURO SB FIRENZE / COURO NAPA TÊNIS / TECIDO SPORT PARA MODELO 370811:**

AZUL PASTEL 26/AZUL PASTEL 26/AZUL PASTEL 26/ROSA 26/PRATA – CHOCOLATE 26/CHOCOLATE 26/CHOCOLATE 26/ROSA 26/MARFIM 23 – ROSA 26/ROSA 26/ROSA 26/CHOCOLATE 26/MARFIM 23

**COURO NAPA TÊNIS / COURO NAPA TÊNIS / COURO SB FIRENZE / COURO NAPA TÊNIS / TECIDO SPORT PARA MODELO 370811:**

BCO/BCO/BCO/BCO/BCO

**COURO CAMURÇA BOVINA / COURO NAPA TÊNIS / COURO NAPA TÊNIS/ TECIDO SPORT PARA MODELO 370812:**

CHOCOLATE 26/CHOCOLATE 26/OFF WHITE 26/MARFIM 23 – CINZA CLARO 23/BCO/ROSA 26/BCO – MARFIM 23/MARFIM 23/CHOCOLATE 26/MARFIM 23 – ROSA 26/ROSA 26/BCO/BCO

**COURO NAPA TÊNIS / COURO NAPA TÊNIS / COURO NAPA TÊNIS/ TECIDO SPORT PARA MODELO 370812:**

BCO/BCO/BCO/BCO

**COURO CAMURÇA BOVINA / COURO NAPA TÊNIS/ COURO NAPA TÊNIS PARA MODELO 370813:**

CHOCOLATE 26/CHOCOLATE 26/OFF WHITE 26 – CINZA CLARO 23/BCO/BCO – ROSA 26/ROSA 26/BCO

**COURO NAPA TÊNIS / COURO NAPA TÊNIS / COURO NAPA TÊNIS PARA MODELO 370813:**

**BCO/BCO/BCO – MARFIM 23/MARFIM 23/LARANJA APEROL**

**FORRO BCO PARA CABEDAL BCO, PRETO, CINZA CLARO 23, ROSA 26.  
FORRO BEGE PARA DEMAIS CORES DE CABEDAIS.**

**TALONEIRA BCO PARA CABEDAL BCO, PRETO, CINZA CLARO 23, ROSA 26.  
TALONEIRA BEGE PARA DEMAIS CORES DE CABEDAIS.**

**ENFEITE NÍQUEL PARA MODELO 370813.**

**SOLA CREPE 24/MARFIM 23 PARA CADEDAL MARFIM 23, CAFÉ 26, AZUL PASTEL  
26, CHOCOLATE 26.  
SOLA CREPE 24/BRANCO PARA DEMAIS CORES DE CABEDAIS.**

**Nº 34 ao 39**

## Linha 371500 – Construção Botb&b



**MATERIAL PARA CABEDAL:**

**COURO NAPA TÊNIS / COURO NAPA TÊNIS / TECIDO SPORT PARA MODELO**

**371506:**

CAFÉ 25/MARFIM 23/CAFÉ 25 – CHOCOLATE 26/MARFIM 23/MARFIM 23

**COURO CAMURÇA BOVINA / LONA POLIESTER / COURO NAPA TÊNIS /**

**TECIDO SPORT PARA MODELO 371507:**

CINZA CLARO 23/CINZA CLARO 23/BCO/PRATA – MARFIM 23/MARFIM 23/LARANJA APEROL/MARFIM 23 – CAFÉ 25/CAFÉ25/MARFIM 23/CAFÉ 25 – CHOCOLATE 26/CHOCOLATE 26/MARFIM 23/MARFIM 23 – CINZA CLARO 23/CINZA CLARO 23/BCO/BCO – JEANS 26/JEANS 26BCO/PRATA – MUSGO 26/MUSGO 26/MARFIM 23/MARFIM 23 – PRETO/PRETO/BCO/GRAFITE – CHOCOLATE 26/CHOCOLATE 26/AZUL PASTEL 26/MARFIM 23

**COURO NAPA TÊNIS / COURO NAPA TÊNIS / COURO METALIZADO ROMA /**

**TECIDO SPORT PARA MODELO 371508:**

BCO/BCO/PRATA/PRATA – MARFIM 23/MARFIM 23

**COURO NAPA TÊNIS / COURO NAPA TÊNIS / COURO NAPA TÊNIS / TECIDO**

**SPORT PARA MODELO 371508:**

CHOCOLATE 26/CHOCOLATE 26/MARFIM 23/MARFIM 23 – PRETO/PRETO/BCO/GRAFITE

**COURO METALIZADO ROMA / COURO METALIZADO ROMA / COURO NAPA**

**TÊNIS / TECIDO SPORT PARA MODELO 371508:**

DOURADO 22/DOURADO 22/BCO/BCO – PRATA/PRATA/BCO/PRATA

**COURO NAPA TÊNIS / KNIT PARA MODELO 371509:**

AZUL PATEL 26/BCO C/AZUL PASTEL – CINZA CLARO 23/BCO C/CINZA CLARO – MARFIM 23/BCO C/MARFIM

**FORRO BEGE PARA CABEDAL CAFÉ 25, MUGO 26, MARFIM 23, CHOCOLATE 26 PARA MODELO 371507.**

**FORRO BCO PARA CABEDAL PRETO, CINZA CLARO 23, BCO, JEANS 26, MARFIM 23 PARA MODELO 371507.**

**TALONEIRA BEGE PARA CABEDAL CAFÉ 25, MUGO 26, MARFIM 23,  
CHOCOLATE 26 PARA MODELO 371507.  
TALONEIRA BCO PARA CABEDAL PRETO, CINZA CLARO 23, BCO, JEANS 26,  
MARFIM 23 PARA MODELO 371507.**

**FORRO BEGE PARA CABEDAL MARFIM 23, CHOCOLATE 26 PARA MODELO  
371509.  
FORRO BCO PARA DEMAIS CORES DE CABEDAIS PARA MODELO 371509.**

**TALONEIRA BEGE PARA CABEDAL MARFIM 23, CHOCOLATE 26 PARA  
MODELO 371509.  
TALONEIRA BCO PARA DEMAIS CORES DE CABEDAIS PARA MODELO 371509**

**ATACADOR BCO PARA CABEDAL CINZA CLARO 23, JEANS 26, PRETO PARA  
MODELO 371507.  
ATACADOR PORCELANA PARA DEMAIS CORES DE CABEDAIS PARA  
MODELO 371507.**

**SOLA CREPE 24/MARFIM 23 PARA CABEDAL, MUSGO 26, LARANJA APEROL,  
CHOCOLATE 26, MARFIM 23, CAFÉ 25.  
SOLA CREPE 24/BCO PARA DEMAIS CORES DE CABEDAIS**

**Nº 34 ao 39**

## Linha 372000 - Construção Botingrid



### MATERIAL PARA CABEDAL:

#### COURO BURNISH:

AMARELO PASTEL 26 – AZUL PASTEL 26 – BCO – BROWN SUGAR 25 –  
CAMELO 15 – CHOCOLATE 26 – LARANJA APEROL – MARINHO 26 – NUDE 26 –  
OFF WHITE 26 – PRETO – ROSA 26 – TAN 26 – VERMELHO 24

#### COURO BURNISH / COURO SB FIRENZE PARA MODELO 372001:

AMARELO PASTEL 26/AMARELO PASTEL 26 – AZUL PASTEL 26/AZUL PASTEL 26  
– BCO/BCO – BROWN SUGAR 25/BROWN SUGAR 25 – CAMELO 15/CAMELO  
15 – CHOCOLATE 26/CHOCOLATE 26 – LARANJA APEROL/LARANJA APEROL –  
MARINHO 26/MARINHO 26 – NUDE 26/NUDE 26 – OFF WHITE 26/OFF WHITE 26 –  
PRETO/PRETO – ROSA 26/ROSA 26 – TAN 26/TAN 26 – VERMELHO 24/VERMELHO  
24

#### COURO METALIZADO ROMA:

DOURADO 22 – PRATA

#### COURO METALIZADO ROMA / COURO SB FIRENZE METAL PARA MODELO

#### 372001:

DOURADO 22/DOURADO 22 – PRATA/PRATA

#### FORRO NA COR DO CABEDAL.

TALONEIRA PRETA PARA CABEDAL PRETO.

TALONEIRA BLUSH PARA DEMAIS CORES DE CABEDAIIS.

ENFEITE NIQUEL PARA CABEDAL PRETO, PRATA, MARINHO 26.

ENFEITE OURO 15 PARA DEMAIS CORES DE CABEDAIIS.

SOLA PRETA PARA CABEDAL PRETO, MARINHO 26.

SOLA MEL CREPE PAR DEMAIS CORES DE CABEDAIIS.

**Nº 33 ao 40**

## Linha 372600 - Construção Botvicky



### MATERIAL PARA CABEDAL:

COURO ATANADO NAPOLI PARA MODELO 372605, 609, 610, 611, 612:  
AMARELO PASTEL 26 – AZUL PASTEL 26 – BCO – BROWN SUGAR 25 –  
CAMELO 15 – CHOCOLATE 26 – LARANJA APEROL – MARINHO 26 – NUDE 26  
– OFF WHITE 26 – PRETO – ROSA 26 – TAN 26 – VERMELHO 24

COURO SB FIRENZE / COURO ATANADO NAPOLI PARA MODELO 372610, 611:  
AMARELO PASTEL 26/AMARELO PASTEL 26 – AZUL PASTEL 26/AZUL PASTEL  
26 – BCO/BCO – BROWN SUGAR 25/BROWN SUGAR 25 – CAMELO  
15/CAMELO 15 – CHOCOLATE 26/CHOCOLATE 26 – LARANJA  
APEROL/LARANJA APEROL – MARINHO 26/MARINHO 26 – NUDE 26/NUDE 26 –  
OFF WHITE 26/OFF WHITE 26 – PTO/OURO/PRETO – ROSA 26/ROSA 26 – TAN  
26/TAN 26 – VERMELHO 24/VERMELHO 24

COURO ATANADO NAPOLI / TECIDO NYLON PRADA PARA MODELO 372614:  
BROWN SUGAR 25/AMARELO – CHOCOLATE 26/CHOCO – OFF WHITE 26/OFF  
WHITE – PRETO/PRETO

COURO METALIZADO ROMA PARA MODELO 372605, 609, 610, 611, 612:  
DOURADO 22 – PRATA

COURO SB FIRENZE METAL / COURO METALIZADO ROMA PARA MODELO  
372610, 611:  
DOURADO 22/DOURADO 22 – PRATA/PRATA

FORRO PRETO PARA CABEDAL PRETO.  
FORRO BLUSH PARA DEMAIS CORES DE CABEDAIS.

TALONEIRA BLUSH.

SOLA OFF WHITE 13.

**Nº 34 ao 40**

# Linha 372900 - Construção Boteduarda Square



**MATERIAL PARA CABEDAL:**

**COURO BURNISH PARA MODELO 372905, 906, 907:**

AMARELO PASTEL 26 – AZUL PASTEL 26 – BCO – BROWN SUGAR 25 –  
CAMELO 15 – CHOCOLATE 26 – LARANJA APEROL – MARINHO 26 – NUDE 26 –  
OFF WHITE 26 – PRETO – ROSA 26 – TAN 26 – VERMELHO 24

**COURO BURNISH PARA MODELO 372908:**

BROWN SUGAR 25 – CAMELO 15 – OFF WHITE 26 – PRETO – TAN 26

**COURO METALIZADO ROMA PARA MODELO 372905, 906, 907:**

DOURADO 22 – PRATA

**COURO METALIZADO ROMA PARA MODELO 372908:**

DOURADO 22

**FORRO NA COR DO CABEDAL.**

**TALONEIRA HOT SELA.**

**ENFEITE NIQUEL PARA CABEDAL PRETO, PRATA, MARINHO 26.**

**ENFEITE OURO 15 PARA DEMAIS CORES DE CABEDAIS.**

**SOLA PRETA PARA CABEDAL PRETO, MARINHO 26.**

**SOLA MEL CREPE PAR DEMAIS CORES DE CABEDAIS.**

**Nº 33 ao 40**

## Linha 374000 – Construção BTcatia Tropical



**MATERIAL PARA CABEDAL:**

**COURO BURNISH:**

AMARELO PASTEL 26 – AZUL PASTEL 26 – BCO – BROWN SUGAR 25 –  
 CAMELO 15 – CHOCOLATE 26 – LARANJA APEROL – MARINHO 26 – NUDE 26 –  
 OFF WHITE 26 – PRETO – ROSA 26 – TAN 26 – VERMELHO 24

**COURO BURNISH / COURO SB FIRENZE PARA MODELO 374001:**

AMARELO PASTEL 26/AMARELO PASTEL 26 – AZUL PASTEL 26/AZUL PASTEL  
 26 – BCO/BCO – BROWN SUGAR 25/BROWN SUGAR 25 – CAMELO  
 15/CAMELO 15 – CHOCOLATE 26/CHOCOLATE 26 – LARANJA  
 APEROL/LARANJA APEROL – MARINHO 26/MARINHO 26 – NUDE 26/NUDE 26 –  
 OFF WHITE 26/OFF WHITE 26 – PRETO/PRETO – ROSA 26/ROSA 26 – TAN  
 26/TAN 26 – VERMELHO 24/VERMELHO 24

**COURO METALIZADO ROMA:**

DOURADO 22 – PRATA

**COURO METALIZADO ROMA / COURO SB FIRENZE METAL PARA MODELO**

**374001:**

DOURADO 22/DOURADO 22 – PRATA/PRATA

**FORRO NA COR DO CABEDAL.**

**TALONEIRA HOT SELA.**

**ENFEITE NIQUEL PARA CABEDAL PRETO, PRATA, MARINHO 26.  
 ENFEITE OURO 15 PARA DEMAIS CORES DE CABEDAIS.**

**SOLA PRETA PARA CABEDAL PRETO, MARINHO 26.  
 SOLA NATURAL PAR DEMAIS CORES DE CABEDAIS.**

**Nº 33 ao 40**

# Linha 376900 - Construção Botscarpin

		
376921 – STACKED HEEL 376901 – COVERED HEEL SAME COLOR AS UPPER	376922 – STACKED HEEL 376902 – COVERED HEEL SAME COLOR AS UPPER	376922 – STACKED HEEL 376902 – COVERED HEEL SAME COLOR AS UPPER
<b><u>MATERIAL PARA CABEDAL:</u></b>		
<b><u>COURO ATANADO NAPOLI:</u></b> AMARELO PASTEL 26 – AZUL PASTEL 26 – BCO – BROWN SUGAR 25 – CAMELO 15 – CHOCOLATE 26 – LARANJA APEROL – MARINHO 26 – NUDE 26 – OFF WHITE 26 – PRETO – ROSA 26 – TAN 26 – VERMELHO 24		
<b><u>COURO SB FIRENZE:</u></b> AMARELO PASTEL 26 – AZUL PASTEL 26 – BCO – BROWN SUGAR 25 – CAMELO 15 – CHOCOLATE 26 – LARANJA APEROL – MARINHO 26 – NUDE 26 – OFF WHITE 26 – PRETO – ROSA 26 – TAN 26 – VERMELHO 24		
<b><u>COURO METALIZADO ROMA:</u></b> DOURADO 22		
<b><u>COURO SB FIRENZE METAL:</u></b> DOURADO 22		
FORRO NA COR DO CABEDAL.		
TALONEIRA HOT SELA.		
ENFEITE OURO 15.		
SOLA PRETA PARA CABEDAL PRETO, MARINHO 26. SOLA MEL CREPE PARA DEMAIS CORES.		
<b>Nº 33 ao 40</b>		

# Linha 377100 - Construção Botjanet



## **MATERIAL PARA CABEDAL:**

### **COURO ATANADO NAPOLI:**

AMARELO PASTEL 26 – AZUL PASTEL 26 – BCO – BROWN SUGAR 25 –  
CAMELO 15 – CHOCOLATE 26 – LARANJA APEROL – MARINHO 26 – NUDE  
26 – OFF WHITE 26 – PRETO – PTO/PTO – ROSA 26 – TAN 26 – VERMELHO 24

### **COURO SB FIRENZE PARA MODELO 377101, 108:**

AMARELO PASTEL 26 – AZUL PASTEL 26 – BCO – BROWN SUGAR 25 –  
CAMELO 15 – CHOCOLATE 26 – LARANJA APEROL – MARINHO 26 – NUDE  
26 – OFF WHITE 26 – PRETO – PTO/PTO – ROSA 26 – TAN 26 – VERMELHO 24

### **COURO SB FIRENZE METAL PARA MODELO 377101, 108:**

DOURADO 22 – PRATA

### **COURO METALIZADO ROMA:**

DOURADO 22 – PRATA

### **COURO SANTORINI PARA MODELO 377101, 107, 108:**

CHOCOLATE 26 – LARANJA APEROL – NUDE 26 – PRETO – PTO/PTO – TAN 26

**FORRO NA COR DO CABEDAL.**

**TALONEIRA PRETA PARA CABEDAL PTO/PTO.**

**TALONEIRA HOT SELA PARA DEMAIS CORES DE CABEDAIIS.**

**ENFEITE NÍQUEL PARA CABEDAL PRATA, PRETO, PTO/PTO, MARINHO 26.**

**ENFEITE OURO 15 PARA DEMAIS CORES DE CABEDAIIS.**

**SOLA PRETA PARA CABEDAL PRETO, PTO/PTO, MARINHO 26.**

**SOLA MEL CREPE PARA DEMAIS CORES DE CABEDAIIS.**

**Nº 33 ao 40**

## Linha 377200 - Construção Botpump



### MATERIAL PARA CABEDAL:

#### COURO ATANADO NAPOLI:

AMARELO PASTEL 26 – AZUL PASTEL 26 – BCO – BROWN SUGAR 25 – CAMELO 15 – CHOCOLATE 26 – LARANJA APEROL – MARINHO 26 – NUDE 26 – OFF WHITE 26 – PRETO – PTO/PTO – ROSA 26 – TAN 26 – VERMELHO 24

#### COURO SB FIRENZE:

AMARELO PASTEL 26 – AZUL PASTEL 26 – BCO – BROWN SUGAR 25 – CAMELO 15 – CHOCOLATE 26 – LARANJA APEROL – MARINHO 26 – NUDE 26 – OFF WHITE 26 – PRETO – PTO/PTO – ROSA 26 – TAN 26 – VERMELHO 24

#### COURO METALIZADO ROMA:

DOURADO 22 – PRATA

#### COURO SB FIRENZE METAL:

DOURADO 22 – PRATA

#### COURO SANTORINI:

CHOCOLATE 26 – LARANJA APEROL – NUDE 26 – PRETO – TAN 26

#### **FORRO NA COR DO CABEDAL.**

**TALONEIRA PRETA PARA CABEDAL PTO/PTO**

**TALONEIRA HOT SELA PARA DE MAIS CORES DE CABEDAIS.**

**ENFEITE NÍQUEL PARA CABEDAL BCO, PRATA, PRETO, MARINHO 26, PTO/PTO.**

**ENFEITE OURO 15 PARA DEMAIS CORES DE CABEDAIS.**

**SOLA PRETA PARA CABEDAL PRETO, MARINHO 26, PTO/PTO.**

**SOLA MEL CREPE PARA DEMAIS CORES.**

**Nº 33 ao 40**

# Linha 377300 - Construção Botalessandra NY



**MATERIAL PARA CABEDAL:**

**COURO ATANADO NAPOLI PARA MODELO 377306, 308, 309:**

AMARELO PASTEL 26 – AZUL PASTEL 26 – BCO – BROWN SUGAR 25 –  
 CAMELO 15 – CHOCOLATE 26 – LARANJA APEROL – MARINHO 26 – NUDE 26  
 – OFF WHITE 26 – PTO/OURO – ROSA 26 – TAN 26 – VERMELHO 24

**COURO ATANADO NAPOLI PARA MODELO 377305:**

AMARELO PASTEL 26 – AZUL PASTEL 26 – BCO – BROWN SUGAR 25 –  
 CAMELO 15 – CHOCOLATE 26 – LARANJA APEROL – MARINHO 26 – NUDE 26  
 – OFF WHITE 26 – PRETO – ROSA 26 – TAN 26 – VERMELHO 24

**COURO SANTORINI PARA MODELO 377305, 308, 309:**

CHOCOLATE 26 – LARANJA APEROL – NUDE 26 – PTO/OURO – TAN 26

**COURO SB FIRENZE PARA MODELO 377305:**

AMARELO PASTEL 26 – AZUL PASTEL 26 – BCO – BROWN SUGAR 25 –  
 CAMELO 15 – CHOCOLATE 26 – LARANJA APEROL – MARINHO 26 – NUDE 26  
 – OFF WHITE 26 – PRETO – ROSA 26 – TAN 26 – VERMELHO 24

**COURO METALIZADO ROMA:**

DOURADO 22 – PRATA

**COURO METALIZADO ROMA PARA MODELO 377309:**

DOURADO 22

**COURO SB FIRENZE METAL PARA MODELO 377305:**

DOURADO 22 – PRATA

**COURO SB FIRENZE METAL PARA MODELO 377309:**

DOURADO 22

**COURO SB FIRENZE / COURO ATANADO NAPOLI PARA MODELO 377308, 309:**

AMARELO PASTEL 26/AMARELO PASTEL 26 – AZUL PASTEL 26/AZUL PASTEL  
 26 – BCO/BCO – BROWN SUGAR 25/BROWN SUGAR 25 – CAMELO  
 15/CAMELO 15 – CHOCOLATE 26/CHOCOLATE 26 – LARANJA  
 APEROL/LARANJA APEROL – MARINHO 26/MARINHO 26 – NUDE 26/NUDE 26 –

OFF WHITE 26/OFF WHITE 26 – PTO/OURO/PRETO – ROSA 26/ROSA 26 – TAN 26/TAN 26 – VERMELHO 24/VERMELHO 24

**COURO SB FIRENZE METAL / COURO METALIZADO ROMA PARA MODELO**

**377308:**

DOURADO 22/DOURADO 22 – PRATA/PRATA

**COURO SB FIRENZE METAL / COURO METALIZADO ROMA PARA MODELO**

**377309:**

DOURADO 22/DOURADO 22

**FORRO NA COR DO CABEDAL.**

**TALONEIRA BLUSH.**

**ENFEITE NÍQUEL PARA CABEDAL PRATA.**

**ENFEITE OURO 15 PARA DEMAIS CORES DE CABEDAIS.**

**SOLA PRETA PARA CABEDAL PRETO, MARINHO 26.**

**SOLA MEL CREPE PARA DEMAIS CORES.**

***Nº 33 ao 40***

## Linha 377800 - Construção Botbeagle



**MATERIAL PARA CABEDAL:**

**COURO NAPA TOSCANA:**

AMARELO PASTEL 26 – BROWN SUGAR 25 – CARAMELO 15 – CHOCOLATE 26  
– MARINHO 26 – OFF WHITE 26 – PRETO – ROSA 26

**COURO CAMURÇA BOVINA:**

AZUL PASTEL 26 – CHOCOLATE 26 – LARANJA APEROL – PRETO – ROSA 26  
– CAFÉ 25

**COURO METALIZADO ROMA:**

DOURADO 22

**FORRO PRETO PARA CABEDAIS PRETO.**

**FORRO BLUSH PARA DEMAIS CORES DE CABEDAIS.**

**TALONEIRA BLUSH.**

**ENFEITE NÍQUEL PARA CABEDAL PRETO, MARINHO 26, CAFÉ 25, ROSA 26,  
AZUL PSTEL 26.**

**ENFEITE OURO 15 PARA DEMAIS CORES DE CABEDAIS.**

**SOLA PRETA PARA CABEDAL PRETO, MARINHO 26, CAFÉ 25.**

**SOLA MEL CREPE PARA DEMAIS CORES DE CABEDAIS.**

**Nº 34 ao 39**

# Linha 378500 – Construção Botdogs



**MATERIAL PARA CABEDAL:**

**COURO ATANADO NAPOLI PARA MODELO 378505, 507:**

AMARELO PASTEL 26 – AZUL PASTEL 26 – BCO – BROWN SUGAR 25 –  
CAMELO 15 – CHOCOLATE 26 – LARANJA APEROL – MARINHO 26 –  
NUDE 26 – OFF WHITE 26 – PRETO – ROSA 26 – TAN 26 – VERMELHO 24

**COURO ATANADO NAPOLI PARA MODELO 378508, 510:**

AMARELO PASTEL 26 – AZUL PASTEL 26 – BCO – BROWN SUGAR 25 –  
CAMELO 15 – CHOCOLATE 26 – LARANJA APEROL – MARINHO 26 –  
NUDE 26 – OFF WHITE 26 – PTO/OURO – ROSA 26 – TAN 26 – VERMELHO 24

**COURO ATANADO NAPOLI PARA MODELO 378509:**

AMARELO PASTEL 26 – AZUL PASTEL 26 – BCO – BROWN SUGAR 25 –  
CAMELO 15 – CHOCOLATE 26 – OFF WHITE 26 – PTO/OURO – ROSA 26 –  
TAN 26

**COURO METALIZADO ROMA:**

DOURADO 22 – PRATA

**COURO METALIZADO ROMA PARA MODELO 378509:**

DOURADO 22

**COURO SB FIRENZE METAL PARA MODELO 378505:**

DOURADO 22 – PRATA

**COURO SB FIRENZE PARA MODELO 378505:**

AMARELO PASTEL 26 – AZUL PASTEL 26 – BCO – BROWN SUGAR 25 –  
CAMELO 15 – CHOCOLATE 26 – LARANJA APEROL – MARINHO 26 –  
NUDE 26 – OFF WHITE 26 – PRETO – ROSA 26 – TAN 26 – VERMELHO 24

**COURO SB FIRENZE / COURO ATANADO NAPOLI PARA MODELO 378508,  
510:**

AMARELO PASTEL 26/AMARELO PASTEL 26 – AZUL PASTEL 26/AZUL  
PASTEL 26 – BCO/BCO – BROWN SUGAR 25/BROWN SUGAR 25 –  
CAMELO 15/CAMELO 15 – CHOCOLATE 26/CHOCOLATE 26 –  
LARANJA APEROL/LARANJA APEROL – MARINHO 26/MARINHO 26 – NUDE  
26/NUDE 26 – OFF WHITE 26/OFF WHITE 26 – PTO/OURO/PRETO – ROSA  
26/ROSA 26 – TAN 26/TAN 26 – VERMELHO 24/VERMELHO 24

**COURO SB FIRENZE METAL / COURO METALIZADO ROMA PARA MODELO  
378508, 510:**

**DOURADO 22/DOURADO 22 – PRATA/PRATA**

**FORRO NA COR DO CABEDAL.**

**CAPA DE PALMILHA NA COR DO CABEDAL.**

**ENFEITE NÍQUEL PARA CABEDAL PRATA.**

**ENFEITE OURO 15 PARA DEMAIS CORES DE CABEDAIS.**

**SOLA NA COR DO CABEDAL.**

**Nº 33 ao 40**

## Linha 379500 - Construção Botcathy



**MATERIAL PARA CABEDAL:**

**COURO ATANADO NAPOLI:**

BCO – BORDÔ 26 – BROWN SUGAR 25 – CAMELO 15 – CONHAQUE 26 –  
MARINHO 26 – MARROM 25 – MOCHA MOUSSE – OFF WHITE 25 – OLIVA 26 –  
PTO/OURO – ROUGE 26

**COURO METALIZADO ROMA:**

DOURADO 22 – PRATA

**FORRO NA COR DO CABEDAL.**

**CAPA DE PALMILHA NA COR DO CABEDAL.**

**ENFEITE NÍQUEL PARA CABEDAL PRATA.  
ENFEITE OURO 15 PARA DEMAIS CORES DE CABEDAIS.**

**SOLA PINTURA CORTIÇA**

**Nº 34 ao 39**

# Linha 379600 - Construção Botlegacy



**MATERIAL PARA CABEDAL:**

**COURO ATANADO NAPOLI PARA MODELO 379601, 603, 604, 605:**

AMARELO PASTEL 26 – AZUL PASTEL 26 – BCO – BROWN SUGAR 25 –  
CAMELO 15 – CHOCOLATE 26 – LARANJA APEROL – MARINHO 26 –  
NUDE 26 – OFF WHITE 26 – PTO/OURO – ROSA 26 – TAN 26 – VERMELHO  
24

**COURO ATANADO NAPOLI PARA MODELO 379602, 606:**

AMARELO PASTEL 26 – AZUL PASTEL 26 – BCO – BROWN SUGAR 25 –  
CAMELO 15 – CHOCOLATE 26 – LARANJA APEROL – MARINHO 26 –  
NUDE 26 – OFF WHITE 26 – PRETO – ROSA 26 – TAN 26 – VERMELHO 24

**COURO SANTORINI PARA MODELO 379601:**

CHOCOLATE 26 – LARANJA APEROL – NUDE 26 – PTO/OURO – TAN 26

**COURO SB FIRENZE PARA MODELO 379601:**

AMARELO PASTEL 26 – AZUL PASTEL 26 – BCO – BROWN SUGAR 25 –  
CAMELO 15 – CHOCOLATE 26 – LARANJA APEROL – MARINHO 26 –  
NUDE 26 – OFF WHITE 26 – PRETO – ROSA 26 – TAN 26 – VERMELHO 24

**COURO METALIZADO ROMA:**

DOURADO 22 – PRATA

**COURO SB FIRENZE METAL PARA MODELO 379601:**

DOURADO 22 – PRATA

**FORRO NA COR DO CABEDAL.**

**TALONEIRA BLUSH.**

**ENFEITE NÍQUEL PARA CABEDAL PRATA.  
ENFEITE OURO 15 PARA DEMAIS CORES DE CABEDAIS.**

**SOLA PRETA PARA CABEDAL PRETO, MARINHO 26.  
SOLA MEL CREPE PARA DEMAIS CORES.**

**Nº 34 ao 39**

# Linha 379800 - Construção Botnova Kairi NY



**MATERIAL PARA CABEDAL:**

**COURO ATANADO ECO PARA MODELO 379802:**

AMARELO PASTEL 26 – BROWN SUGAR 25 – CAMELO 15 – CHOCOLATE 26 – LARANJA APEROL – OFF WHITE 26 – PTO/OURO – ROSA 26

**COURO ATANADO ECO PARA MODELO 379803:**

AMARELO PASTEL 26 – BROWN SUGAR 25 – CAMELO 15 – CHOCOLATE 26 – LARANJA APEROL – OFF WHITE 26 – PTO/OURO – ROSA 26

**COURO METALIZADO ROMA PARA MODELO 379802, 803, 805:**

DOURADO 22

**COURO ATANADO ECO / COURO ATANADO ECO PARA MODELO 379803:**

CHOCOLATE 26/OFF WHITE 26

**COURO METALIZADO ROMA /COURO ATANADO ECO / COURO ATANADO ECO PARA MODELO 379803:**

DOURADO 22/NUDE 26/OFF WHITE 26

**COURO ATANADO ECO / COURO ATANADO ECO PARA MODELO 379803:**

NUDE 26/OFF WHITE 26

**COURO ATANADO ECO / COURO SB FIRENZE PARA MODELO 379804:**

AMARELO PASTEL 26/AMARELO PASTEL 26 – BROWN SUGAR 25/BROWN SUGAR 25 – CAMELO 15/CAMELO 15 – CHOCOLATE 26/CHOCOLATE 26 – LARANJA APEROL/LARANJA APEROL – OFF WHITE 26/OFF WHITE 26 – PRETO/PRETO – ROSA 26/ROSA 26

**COURO METALIZADO ROMA / COURO SB FIRENZE METAL PARA MODELO 377804:**

DOURADO 22/DOURADO 22

**COURO ATANADO ECO PARA MODELO 379805:**

BROWN SUGAR 25 – CAMELO 15 – CHOCOLATE 26 – LARANJA APEROL

**- PRETO**

**FORRO PRETO PARA CABEDAL PRETO.  
FORRO BROWN SUGAR 25 PARA DEMAIS CORES DE CABEDAIS.**

**TALONEIRA PRETA PARA CABEDAL PRETO.  
TALONEIRA BROWN SUGAR 25 PARA DEMAIS CORES DE CABEDAIS**

**ENFEITE OURO 15.**

**ATACADOR OFF WHITE + COR DO CABEDAL PARA MODELO 379804**

**SOLA PRETA PARA CABEDAL PRETO.  
SOLA MEL CREPE PARA DEMAIS CORES DE CABEDAIS.**

**Nº 33 ao 40**

# Linha 379900 – Construção Botbirken Cerrado



**MATERIAL PARA CABEDAL:**

**COURO BURNISH PARA MODELO 379901:**

AMARELO PASTEL 26 – AZUL PASTEL 26 – BROWN SUGAR 25 – CAMELO 15 – CHOCOLATE 26 – LARANJA APEROL – MARINHO 26 – NUDE 26 – PTO/OURO – ROSA 26 – TAN 26

**COURO BURNISH PARA MODELO 379902:**

AMARELO PASTEL 26 – AZUL PASTEL 26 – BROWN SUGAR 25 – CAMELO 15 – CHOCOLATE 26 – LARANJA APEROL – MARINHO 26 – NUDE 26 – PRETO – ROSA 26

**COURO CAMURÇA BOVINA PARA MODELO 379901:**

CHOCOLATE 26 – CASTANHO 26 – PTO/OURO – CAFÉ 25

**COURO METALIZADO ROMA:**

DOURADO 22

**COURO PONEY PARA MODELO 379901:**

BAMBI

**FORRO NA COR DO CABEDAL.**

**TALONEIRA BLUSH.**

**SOLA AREIA BOTTERO.**

**Nº 34 ao 39**

## Linha 380000 - Construção Botx Street



380001

380002

### **MATERIAL PARA CABEDAL:**

#### **COURO CAMURÇA BOVINA / FLOR COURO BURNISH 14X16 / BARBICACHO COURO BURNISH 14X16 PARA MODELO**

##### **380001:**

AZUL PASTEL 26/AZUL PASTEL 26/OFF WHITE 26 –  
CHOCOLATE 26/LARANJA APEROL/OFF WHITE 26 –  
LARANJA APEROL/LARANJA APEROL/OFF WHITE 26 – ROSA  
26/AZUL PASTEL 26/OFF WHITE 26

#### **COURO NAPA TÊNIS / FLOR COURO BURNISH 14X16 / BARBICACHO COURO BURNISH 14X16 PARA MODELO**

##### **380001:**

AZUL PASTEL 26/AZUL PASTEL 26/OFF WHITE 26 –  
CHOCOLATE 26/LARANJA APEROL/OFF WHITE 26 – OFF  
WHITE 26/LARANJA APEROL/OFF WHITE 26 – ROSA 26/AZUL  
PASTEL 26/OFF WHITE 26

#### **COURO CAMURÇA BOVINA PARA MODELO 380002:**

AZUL PASTEL 26 – CHOCOLATE 26 – LARANJA APEROL –  
ROSA 26

#### **COURO NAPA TÊNIS PARA MODELO 380002:**

AZUL PASTEL 26 – CHOCOLATE 26 – OFF WHITE 26 – ROSA  
26

**FORRO NA COR DO CABEDAL.**

**TALONEIRA BEGE.**

**SOLA CREPE 24.**

**ILHÓS OURO 15.**

**Nº 34 ao 39**

# Linha 380100 – Construção Botliliane



**MATERIAL PARA CABEDAL:**

**COURO ATANADO NAPOLI PARA MODELO 380101:**

AMARELO PASTEL 26 – AZUL PASTEL 26 – BCO – BROWN SUGAR 25 –  
CAMELO 15 – CHOCOLATE 26 – LARANJA APEROL – MARINHO 26 –  
NUDE 26 – OFF WHITE 26 – PRETO – ROSA 26 – TAN 26 – VERMELHO 24

**COURO ATANADO NAPOLI PARA MODELO 380102, 103, 104:**

AMARELO PASTEL 26 – AZUL PASTEL 26 – BCO – BROWN SUGAR 25 –  
CAMELO 15 – CHOCOLATE 26 – LARANJA APEROL – MARINHO 26 –  
NUDE 26 – OFF WHITE 26 – PTO/OURO – ROSA 26 – TAN 26 – VERMELHO 24

**COURO SB FIRENZE PARA MODELO 380101:**

AMARELO PASTEL 26 – AZUL PASTEL 26 – BCO – BROWN SUGAR 25 –  
CAMELO 15 – CHOCOLATE 26 – LARANJA APEROL – MARINHO 26 –  
NUDE 26 – OFF WHITE 26 – PRETO – ROSA 26 – TAN 26 – VERMELHO 24

**COURO METALIZADO ROMA:**

DOURADO 22 – PRATA

**COURO SB FIRENZE METAL PARA MODELO 380101:**

DOURADO 22 – PRATA

**COURO SB FIRENZE / COURO ATANADO NAPOLI PARA MODELO 380104:**

AMARELO PASTEL 26/AMARELO PASTEL 26 – AZUL PASTEL 26/AZUL  
PASTEL 26 – BCO/BCO – BROWN SUGAR 25/BROWN SUGAR 25 –  
CAMELO 15/CAMELO 15 – CHOCOLATE 26/CHOCOLATE 26 –  
LARANJA APEROL/LARANJA APEROL – MARINHO 26/MARINHO 26 – NUDE  
26/NUDE 26 – OFF WHITE 26/OFF WHITE 26 – PTO/OURO/PRETO – ROSA  
26/ROSA 26 – TAN 26/TAN 26 – VERMELHO 24/VERMELHO 24

**COURO SB FIRENZE METAL / COURO METALIZADO ROMA PARA MODELO  
380104:**

DOURADO 22/DOURADO 22 – PRATA/PRATA

**FORRO NA COR DO CABEDAL.**

**TALONEIRA BLUSH.**

**ENFEITE NÍQUEL PARA CABEDAL PRATA.  
ENFEITE OURO 15.**

**SOLA PRETA PARA CABEDAL PRETO, MARINHO 26.  
SOLA MEL CREPE PARA DEMAIS CORES.**

**Nº 33 ao 40**

## Linha 380200 - Construção Botisly 2



**MATERIAL PARA CABEDAL:**

**COURO BURNISH PARA MODELO 380201, 203:**

AMARELO PASTEL 26 – AZUL PASTEL 26 – BCO – BROWN SUGAR 25 –  
CAMELO 15 – CHOCOLATE 26 – LARANJA APEROL – MARINHO 26 – NUDE  
26 – OFF WHITE 26 – PRETO – ROSA 26 – TAN 26 – VERMELHO 24

**COURO BURNISH PARA MODELO 380202:**

BCO – BROWN SUGAR 25 – CAMELO 15 – OFF WHITE 26 – PRETO

**COURO METALIZADO ROMA PARA MODELO 380201, 203:**

DOURADO 22 – PRATA

**COURO METALIZADO ROMA PARA MODELO 380202:**

DOURADO 22

**FORRO PRETO PARA CABEDAL PRETO.**

**FORRO BLUSH PARA DEMAIS CORES DE CABEDAIS.**

**TALONEIRA BLUSH.**

**SOLA OFF WHITE 13.**

**Nº 34 ao 39**

# **Linha 380300 – Construção Botx Ballerina**



## **MATERIAL PARA CABEDAL:**

**COURO CAMURÇA BOVINA / DUPLA FRONTURA PARA MODELO 380301:**  
AZUL PASTEL 26/AZUL PASTEL 26 – CHOCOLATE 26/CHOCOLATE 26 – CINZA  
CLARO 23/CINZA CLARO 23 – MARFIM 23/MARFIM 23 – ROSA 26/ROSA 26

**COURO CAMURÇA BOVINA / TECIDO NYLON PRADA / COURO BURNISH  
14X16 PARA MODELO 380302:**  
AZUL PASTEL 26/AZUL PASTEL 26/AZUL PASTEL 26 – CHOCOLATE  
26/CHOCO/CHOCOLATE 26 – MARFIM 23/OFF WHITE/OFF WHITE 26 –  
PRETO/PRETO/PRETO – ROSA 26/ROSA 26/ROSA 26

**TECIDO NYLON PRADA / COURO BURNISH 14X16 PARA MODELO 380302:**  
AZUL PASTEL 26/AZUL PASTEL 26 – CHOCO/CHOCOLATE 26 –  
OFF WHITE/OFF WHITE 26 – PRETO/PRETO – ROSA 26/ROSA 26

**COURO NAPA TÊNIS PARA MODELO 380303:**  
AZUL PASTEL 26 – CHOCOLATE 26 – OFF WHITE 26 – ROSA 26

**COURO METALIZADO ROMA PARA MODELO 380303:**  
DOURADO 22

**FORRO NA COR DO CABEDAL.**

**TALONEIRA BEGE PARA CABEDAL CHOCOLATE 26, OFF WHITE 26, DOURAD  
22.**

**TALONEIRA BCO PARA DEMAIS CORES DE CABEDAIS.**

**SOLA CREPE 24 PARA CABEDAL PRETO, CHOCOLATE 26, MARFIM 23,  
DOURADO 22.**

**SOLA OFF WHITE 13 PARA DEMAIS CORES.**

**Nº 34 ao 39**

# Linha 380400 – Construção Botaqua



**MATERIAL PARA CABEDAL:**

**COURO CAMURÇA BOVINA / COURO NAPA TÊNIS PARA MODELO 380401:**

AZUL PASTEL 26/ROSA 26 – CHOCOLATE 26/ROSA 26 – CINZA CLARO 23/ROSA 26 – ROSA 26/CHOCOLATE 26

**COURO NAPA TÊNIS / COURO NAPA TÊNIS PARA MODELO 380401:**

BCO/ROSA 26

**COURO CAMURÇA BOVINA / COURO BURNISH 14X16(BARBICACHO) / COURO BURNISH 14X16 (FLOR) PARA MODELO 380403:**

CHOCOLATE 26/ROSA 26/OFF WHITE 26 – CINZA CLARO 23/AMARELO PASTEL 26/LARANJA APEROL – MARFIM 23/CHOCOLATE 26/LARANJA APEROL – ROSA 26/AZUL PASTEL 26/OFF WHITE 26

**COURO BURNISH / COURO BURNISH 14X16 PARA MODELO 380403:**

AMARELO PASTEL 26/LARANJA APEROL – AZUL PASTEL 26/OFF WHITE 26 – CHOCOLATE 26/LARANJA APEROL – ROSA 26/OFF WHITE 26

**COURO NAPA TÊNIS / COURO BURNISH 14X16 PARA MODELO 380404:**

MARFIM 23/LARANJA APEROL – BCO/AMARELO PASTEL 26

**COURO NAPA TÊNIS / COURO NAPA TÊNIS PARA MODELO 380404:**

CHOCOLATE 26/OFF WHITE 26 – OFF WHITE 26/CHOCOLATE 26 – ROSA 26/CHOCOLATE 26

**COURO CAMURÇA BOVINA / TECIDO NYLON PRADA / COURO METALIZADO ROMA PARA MODELO 380405:**

MARFIM 23/OFF WHITE/DOURADO 22 – PRETO/PRETO/PRATA

**COURO CAMURÇA BOVINA / TECIDO NYLON PRADA / COURO NAPA TÊNIS PARA MODELO 380405:**

AZUL PASTEL 26/AZUL SKY/BCO – CHOCOLATE 26/CHOCO/MARFIM 23 – ROSA 26/MISS/BCO

**FORRO PRETO PARA CABEDAL PRETO.**

**FORRO BCO PARA CABEDAL CINZA CLARO 23, ROSA 26, AZUL PASTEL 26, BCO, PRETO.**

**FORRO BEGE PARA CABEDAL DE MAIS CORES DE CABEDAIS.**

**TALONEIRA BCO PARA CABEDAL CINZA CLARO 23, ROSA 26, AZUL PASTEL 26, BCO, PRETO.**

**TALONEIRA BEGE PARA CABEDAL DE MAIS CORES DE CABEDAIS.**

**SOLA CREPE 24/BRANCO PARA CABEDAL ROSA 26, AZUL PASTEL 26, CINZA CLARO 23, BCO.**

**SOLA CREPE 24/MARFIM 23 PARA DE MAIS CORES DE CABEDAIS.**

**Nº 34 ao 39**

## Linha 380500 - Construção Botkairi SOHO

 380501	 380501	 380501
 380502	 380523	 380523
 380523	 380523	 380523

**MATERIAL PARA CABEDAL:**

**COURO ATANADO ECO PARA MODELO 380501:**

AMARELO PASTEL 26 – BROWN SUGAR 25 – CAMELO 15 – CHOCOLATE 26  
– OFF WHITE 26 – PRETO – ROSA 26

**COURO ATANADO ECO PARA MODELO 380502:**

AMARELO PASTEL 26 – BROWN SUGAR 25 – CAMELO 15 – CHOCOLATE 26  
– OFF WHITE 26 – PTO/OURO – ROSA 26

**SINTÉTICO VERNIZ PARA MODELO 380523:**

BONE – CANDY PINK – COGNAC – NUDE 14 – PRETO

**COURO METALIZADO ROMA PARA MODELO 380501, 502:**

DOURADO 22 – PRATA

**FORRO NA COR DO CABEDAL.**

**TALONEIRA NA COR DO CABEDAL.**

**ENFEITE NÍQUEL PARA CABEDAL PRATA.**

**ENFEITE OURO 15 PARA DEMAIS CORES DE CABEDAIS.**

**SOLA PRETA PARA CABEDAL PRETO.**

**SOLA MEL CREPE PARA DEMAIS CORES DE CABEDAIS.**

**SOLA OFF WHITE 13 PARA CABEDAL CANDY PINK PARA MODELO 380523.**

**SOLA NUDE 26 PARA CABEDAL BONE PARA MODELO 380523.**

**SOLA NA COR DO CABEDAL PARA DEMAIS CORES PARA MODELO 380523**

**Nº 33 ao 40**

## Linha 380600 – Construção Botcassi



**MATERIAL PARA CABEDAL:**

**COURO NAPA TÊNIS / COURO NAPA TÊNIS / TECIDO SPORT PARA MODELO 380601:**

AZUL PASTEL 26/OFFWHITE 26/MARFIM 23 – BCO/BCO/BCO – CHOCOLATE 26/OFF WHITE 26/MARFIM 23 – MARFIM 23/OFF WHITE 26/MARFIM 23 – OFF WHITE 26/OFF WHITE 26/MARFIM 23 – PRETO/OFF WHITE 26/MARFIM 23 – ROSA 26/OFF WHITE 26/MARFIM 26

**COURO METALIZADO ROMA / COURO METALIZADO ROMA / TECIDO SPORT PARA MODELO 380601:**

DOURADO 22/DOURADO 22/MARFIM 23

**COURO NAPA TÊNIS PARA MODELO 380602, 603:**

AZUL PASTEL 26 – BCO – CHOCOLATE 26 – MARFIM 23 – OFF WHITE 26 – PRETO – ROSA 26

**COURO METALIZADO ROMA PARA MODELO 380602, 603:**

DOURADO 22 – PRATA

**FORRO PRETO PARA CABEDAL PRETO PARA MODELO 380602, 603.**

**FORRO BCO PARA CABEDAL BCO.**

**FORRO BEGE PARA DEMAIS CORES DE CABEDAIS.**

**TALONEIRA BCO PARA CABEDAL BCO.**

**TALONEIRA BEGE PARA DEMAIS CORES DE CABEDAIS.**

**ENFEITE OURO 15.**

**SOLA OFF WHITE 13.**

**Nº 34 ao 39**

# Linha 380800 - Construção Botmelinda XXVI



**MATERIAL PARA CABEDAL:**

**COURO ATANADO NAPOLI:**

AMARELO PASTEL 26 – AZUL PASTEL 26 – BCO – BROWN SUGAR 25 –  
CAMELO 15 – CHOCOLATE 26 – LARANJA APEROL – MARINHO 26 – NUDE  
26 – OFF WHITE 26 – PRETO – ROSA 26 – TAN 26 – VERMELHO 24

**COURO ATANADO NAPOLI PARA MODELO 380804:**

AMARELO PASTEL 26 – AZUL PASTEL 26 – BCO – BROWN SUGAR 25 –  
CAMELO 15 – CHOCOLATE 26 – LARANJA APEROL – MARINHO 26 – NUDE  
26 – OFF WHITE 26 – PTO/OURO – ROSA 26 – TAN 26 – VERMELHO 24

**COURO TANADO NAPOLI PARA MODELO 380803:**

BROWN SUGAR 25 – CAMELO 15 – CHOCOLATE 26 – LARANJA APEROL –  
OFF WHITE 26 – PTO/OURO – TAN 26

**COURO METALIZADO ROMA PARA MODELO 380803:**

DOURADO 22

**COURO METALIZADO ROMA:**

DOURADO 22 – PRATA

**FORRO PRETO PARA CABEDAIIS PRETO.**

**FORRO BLUSH PARA DEMAIS CORES DE CABEDAIIS.**

**TALONEIRA BLUSH.**

**ENFEITE NIQUEL PARA CABEDAL PRETO, PRATA.**

**ENFEITE OURO 15 PARA CABEDAL PTO/OURO E DEMAIS CORES DE  
CABEDAIIS.**

**SOLA/TACO PRETA PARA CABEDAL PRETO.**

**SOLA/TACO MEL CREPE PARA DEMAIS CORES.**

**Nº 33 ao 39**

# Linha 380900 – Construção Botluana Verão XXVI

 <p>380901 – COVERED HEEL 380921 – FLOWER CORK HEEL</p>	 <p>380902 – COVERED HEEL 380922 – FLOWER CORK HEEL</p>	 <p>380923 – FLOWER CORK HEEL 380903 – COVERED HEEL</p>
 <p>380904 – COVERED HEEL 380924 – FLOWER CORK HEEL</p>	 <p>380925 – FLOWER CORK HEEL 380905 – COVERED HEEL</p>	 <p>380926 – FLOWER CORK HEEL 380906 – COVERED HEEL</p>

**MATERIAL PARA CABEDAL:**

**COURO ATANADO NAPOLI:**

AMARELO PASTEL 26 – AZUL PASTEL 26 – BCO – BROWN SUGAR 25 –  
CAMELO 15 – CHOCOLATE 26 – LARANJA APEROL – MARINHO 26 –  
NUDE 26 – OFF WHITE 26 – PTO/OURO – ROSA 26 – TAN 26 – VERMELHO  
24

**COURO ATANADO NAPOLI / COURO SB FIRENZE PARA MODELO 380904,  
924:**

AMARELO PASTEL 26/AMARELO PASTEL 26 – AZUL PASTEL 26/AZUL  
PASTEL 26 – BCO/BCO – BROWN SUGAR 25/BROWN SUGAR 25 –  
CAMELO 15/CAMELO 15 – CHOCOLATE 26/CHOCOLATE 26 –  
LARANJA APEROL/LARANJA APEROL – MARINHO 26/MARINHO 26 – NUDE  
26/NUDE 26 – OFF WHITE 26/OFF WHITE 26 – PRETO/PRETO – ROSA  
26/ROSA 26 – TAN 26/TAN 26 – VERMELHO 24/VERMELHO 24

**COURO SB FIRENZE PARA MODELO 380906, 926:**

AMARELO PASTEL 26 – AZUL PASTEL 26 – BCO – BROWN SUGAR 25 –  
CAMELO 15 – CHOCOLATE 26 – LARANJA APEROL – MARINHO 26 –  
NUDE 26 – OFF WHITE 26 – PTO/OURO – ROSA 26 – TAN 26 – VERMELHO  
24

**COURO METALIZADO ROMA:**

**DOURADO 22 – PRATA**

**COURO METALIZADO ROMA / COURO SB FIRENZE METAL PARA MODELO**

**380904, 924:**

**DOURADO 22/DOURADO 22 – PRATA/PRATA**

**COURO SB FIRENZE METAL PARA MODELO 380906, 926:**

**DOURADO 22 – PRATA**

**FORRO NA COR DO CABEDAL.**

**CAPA DE PALMILHA NA COR DO CABEDAL.**

**ENFEITE NÍQUEL PARA CABEDAL PRATA.**

**ENFEITE OURO 15 PARA DEMAIS CORES DE CABEDAIS.**

**SOLETA MEL CREPE.**

**Nº 33 ao 40**

## Linha 381000 - Construção Botdiana



**MATERIAL PARA CABEDAL:**

**COURO ATANADO NAPOLI:**

AMARELO PASTEL 26 – AZUL PASTEL 26 – BCO – BROWN SUGAR 25 –  
CAMELO 15 – CHOCOLATE 26 – LARANJA APEROL – MARINHO 26 – NUDE 26  
– OFF WHITE 26 – PTO/OURO – ROSA 26 – TAN 26 – VERMELHO 24

**COURO ATANADO NAPOLI PARA MODELO 381003:**

AMARELO PASTEL 26 – AZUL PASTEL 26 – BCO – BROWN SUGAR 25 –  
CAMELO 15 – CHOCOLATE 26 – LARANJA APEROL – MARINHO 26 – NUDE 26  
– OFF WHITE 26 – PRETO – ROSA 26 – TAN 26 – VERMELHO 24

**COURO METALIZADO ROMA:**

DOURADO 22 – PRATA

**FORRO NA COR DO CABEDAL.**

**CAPA DE PALMILHA NA COR DO CABEDAL.**

**ENFEITE NÍQUEL PARA CABEDAL PRATA.**

**ENFEITE OURO 15 PARA DEMAIS CORES DE CABEDAIS.**

**SOLETA MEL CREPE.**

**Nº 33 ao 39**

## Linha 381100 – Construção Botlas Palmas Square



**MATERIAL PARA CABEDAL:**

**COURO ATANADO NAPOLI:**

AMARELO PASTEL 26 – AZUL PASTEL 26 – BCO – BROWN SUGAR 25 –  
CARAMELO 15 – CHOCOLATE 26 – LARANJA APEROL – MARINHO 26 – NUDE 26 –  
OFF WHITE 26 – PTO/OURO – ROSA 26 – TAN 26 – VERMELHO 24

**COURO ATANADO NAPOLI / TECIDO (CAMALEOA) PARA MODELO 381104:**

AMARELO PASTEL 26/PALHA/NATURAL – AZUL PASTEL 26/PALHA/NATURAL –  
BCO/PALHA/NATURAL – BROWN SUGAR 25/CARAMELO – CARAMELO  
15/CARAMELO – CHOCOLATE 26/CARAMELO – LARANJA APEROL/CARAMELO –  
MARINHO 26/CARAMELO – NUDE 26/CARAMELO – OFF WHITE  
26/PALHA/NATURAL – PTO/OURO/CARAMELO – ROSA 26/PALHA/NATURAL – TAN  
26/CARAMELO – VERMELHO 24/CARAMELO

**COURO METALIZADO ROMA:**

DOURADO 22 – PRATA

**COURO METALIZADO ROMA / TECIDO (CAMALEOA) PARA MODELO 381104:**

DOURADO 22/CARAMELO – PRATA/PALHA/NATURAL

**FORRO NA COR DO CABEDAL.**

**TALONEIRA BLUSH.**








**ENFEITE NÍQUEL PARA CABEDAL PRATA.**

**ENFEITE OURO 15 PARA DEMAIS CORES DE CABEDAIS.**

**SOLETA MEL CREPE.**

**Nº 33 ao 39**

## Linha 381200 – Construção Botpalmas

 <p>381201 – RAFFIA HEHEEL</p>	 <p>381202 – RAFFIA HEHEEL 381222 – SYNTHETIC PU HEEL</p>	 <p>381203 – RAFFIA HEHEEL 381223 – SYNTHETIC PU HEEL</p>
 <p>381204 – RAFFIA HEHEEL 381224 – SYNTHETIC PU HEEL</p>	 <p>381205 – RAFFIA HEHEEL</p>	 <p>381206 – RAFFIA HEHEEL 381226 – SYNTHETIC PU HEEL</p>
 <p>381227 – SYNTHETIC PU HEEL 381207 – RAFFIA HEHEEL</p>		
<p><b><u>MATERIAL PARA CABEDAL:</u></b></p> <p><b><u>TECIDO RAFIA / COURO ATANADO NAPOLI PARA MODELO 381201:</u></b>            CARAMELO/BROWN SUGAR 25 – CARAMELO/CARAMELO 15 –            CARAMELO/CHOCOLATE 26 – CARAMELO/LARANJA APEROL –            CARAMELO/MARINHO 26 – CAREMELO/NUDE 26 –            CARAMELO/PTO/OURO – CARAMELO/TAN 26 – CARAMELO/VERMELHO 24</p> <p><b><u>TECIDO RAFIA / COURO ATANADO NAPOLI PARA MODELO 381201:</u></b>            PALHA/NATURAL/AMARELO PASTEL 26 – PALHA/NATURAL/AZUL PASTEL            26 – PALHA/NATURAL/BCO – PALAHA/NATURAL/OFF WHITE 26 –            PALHA/NATURAL/ROSA 26</p> <p><b><u>COURO ATANADO NAPOLI PARA MODELO 381202, 203, 204, 206:</u></b>            AMARELO PASTEL 26 – AZUL PASTEL 26 – BCO – BROWN SUGAR 25 –            CARAMELO 15 – CHOCOLATE 26 – LARANJA APEROL – MARINHO 26 –            NUDE 26 – OFF WHITE 26 – PTO/OURO – ROSA 26 – TAN 26 – VERMELHO 24</p>		

**COURO ATANADO NAPOLI / TECIDO (CAMALEOA) PARA MODELO 381205:**

**AMARELO PASTEL 26/PALHA/NATURAL – AZUL PASTEL**

**26/PALHA/NATURAL – BCO/PALHA/NATURAL – BROWNSUGAR**

**25/CARAMELO – CARAMELO 15/CARAMELO – CHOCOLATE 26/CARAMELO**

**– LARANJA APEROL/CARAMELO – MARINHO 26/CARAMELO – NUDE**

**26/CARAMELO – OFF WHITE 26/PALHA/NATURAL – PTO/OURO/CARAMELO**

**– ROSA 26/PALHA/NATURAL – TAN 26/CARAMELO – VERMELHO**

**24/CARAMELO**

**FORRO NA COR DO CABEDAL.**

**CAPA DE PALMILHA NA COR DO CABEDAL.**

**CAPA DE SOLA TECIDO RAFIA (CAMALEOA) PALHA/NATURAL PARA  
MODELO 381201, 202, 203, 204, 206, 207.**





**CAPA DE SOLA TECIDO RAFIA (CAMALEOA) CARAMELO PARA MODELO  
381201, 202, 203, 204, 205, 206, 207.**

**ENFEITE OURO 15.**

**SOLETA MEL CREPE.**

**Nº 33 ao 39**

## Linha 381300 – Construção Botcamila

		
<b>381301 – COVERED PU HEEL SAME UPPER COLOR 381321 – STACKED HEEL</b>	<b>381302 – COVERED PU HEEL SAME UPPER COLOR 381322 – STACKED HEEL</b>	<b>381323 – STACKED HEEL 382303 – COVERED PU HEEL SAME UPPER COLOR</b>
		
<b>381324 – STACKED HEEL 38204 – COVERED PU HEEL SAME UPPER COLOR</b>		
<b><u>MATERIAL PARA CABEDAL:</u></b>		
<b><u>COURO ATANADO NAPOLI:</u></b> AMARELO PASTEL 26 – AZUL PASTEL 26 – BCO – BROWN SUGAR 25 – CAMELO 15 – CHOCOLATE 26 – LARANJA APEROL – MARINHO 26 – NUDE 26 – OFF WHITE 26 – PTO/OURO – ROSA 26 – TAN 26 – VERMELHO 24		
<b><u>COURO METALIZADO ROMA:</u></b> DOURADO 22 – PRATA		
<b>FORRO NA COR DO CABEDAL.</b>		
<b>TALONEIRA HOT SELA.</b>		
<b>ENFEITE NÍQUEL PARA CABEDAL PRATA. ENFEITE OURO 15 PARA DEMAIS CORES DE CABEDAIS.</b>		
<b>SOLA PRETA PARA CABEDAL PRETO. SOLA MEL CREPE PARA DEMAIS CORES DE CABEDAIS.</b>		
<b>Nº 33 ao 39</b>		

## Linha 381400 – Construção Botchris



**MATERIAL PARA CABEDAL:**

**COURO BURNISH:**

AMARELO PASTEL 26 – AZUL PASTEL 26 – BCO – BROWN SUGAR 25 –  
CAMELO 15 – CHOCOLATE 26 – LARANJA APEROL – MARINHO 26 – NUDE 26  
– OFF WHITE 26 – PTO/OURO – ROSA 26 – TAN 26 – VERMELHO 24

**COURO METALIZADO ROMA:**

DOURADO 22 – PRATA

**FORRO NA COR DO CABEDAL.**

**TALONEIRA HOT SELA.**

**ENFEITE NÍQUEL PARA CABEDAL PRETO, MARINHO 26, BCO, AZUL PASTEL 26,  
PRATA.**

**ENFEITE OURO 15 PARA DEMAIS CORES DE CABEDAIS.**

**SOLA/TACO PRETA PARA CABEDAL PRETO.**

**SOLA/TACO MEL CREPE PARA DEMAIS CORES DE CABEDAIS.**

**Nº 34 ao 39**

# Linha 381500 – Construção Botmurano Square

 <p>381501</p>	 <p>381502</p>	 <p>381503</p>
 <p>381504</p>		
<p><b><u>MATERIAL PARA CABEDAL:</u></b></p> <p><b><u>COURO ATANADO NAPOLI:</u></b> AMARELO PASTEL 26 – AZUL PASTEL 26 – BCO – BROWN SUGAR 25 – CAMELO 15 – CHOCOLATE 26 – LARANJA APEROL – MARINHO 26 – NUDE 26 – OFF WHITE 26 – PTO/OURO – ROSA 26 – TAN 26 – VERMELHO 24</p> <p><b><u>COURO METALIZADO ROMA:</u></b> DOURADO 22</p> <p><b>FORRO NA COR DO CABEDAL.</b></p> <p><b>CAPA DE PALMILHA PRETA PARA CABEDAL PRETO. CAPA DE PALMILHA VLUSH PARA DEMAIS CORES DE CABEDAIS.</b></p> <p><b>ENFEITE OURO 15.</b></p> <p><b>SOLA PRETA PARA CABEDAL PRETO. SOLA MELCREPE PARA DEMAIS CORES DE CABEDAIS.</b></p> <p><b>Nº 33 ao 40</b></p>		

## Linha 381600 – Construção Botcali



**MATERIAL PARA CABEDAL:**

**COURO ATANADO NAPOLI:**

AMARELO PASTEL 26 – AZUL PASTEL 26 – BROWN SUGAR 25 – CAMELO 15 – CHOCOLATE 26 – LARANJA APEROL – MARINHO 26 – OFF WHITE 26 – PTO/OURO – ROSA 26 – TAN 26

**COURO METALIZADO ROMA:**

DOURADO 22 – PRATA

**FORRO NA COR DO CABEDAL.**

**CAPA DE PALMIHA PRETA PARA CABEDAL PRETO, MARINHO 26, DOURADO 22, PRATA.**

**CAPA DE PALMIHA OFF WHITE 26 PARA CABEDAL OFF WHITE 26, AMARELO PASTEL 26, AZUL PSTEL 26, ROSA 26.**

**CAPA DE PALMIHA CHOCOLATE 26 PARA DEMAIS CORES DE CABEDAIS.**

**ENFEITE NIQUEL PARA CABEDAL PRATA.**

**ENFEITE OURO 15 PARA DEMAIS CORES DE CABEDAIS.**

**SOLA PRETA PARA CABEDAL PRETO, MARINHO 26, DOURADO 22, PRATA. SOLA OFF WHITE 26 PARA CABEDAL OFF WHITE 26, AMARELO PASTEL 26, AZUL PSTEL 26, ROSA 26.**

**SOLA CHOCOLATE 26 PARA DEMAIS CORES DE CABEDAIS.**

**Nº 34 ao 39**

# Linha 381700 – Construção Botfisher



**MATERIAL PARA CABEDAL:**

**COURO ATANADO NAPOLI PARA MODELO 381701:**

AMARELO PASTEL 26 – AZUL PASTEL 26 – BCO – BROWN SUGAR 25 –  
CAMELO 15 – CHOCOLATE 26 – LARANJA APEROL – NUDE 26 –  
OFF WHITE 26 – PRETO – ROSA 26 – TAN 26

**COURO ATANADO NAPOLI PARA MODELO 381702, 704:**

AMARELO PASTEL 26 – AZUL PASTEL 26 – BCO – BROWN SUGAR 25 –  
CAMELO 15 – CHOCOLATE 26 – LARANJA APEROL – MARINHO 26 –  
NUDE 26 – OFF WHITE 26 – PRETO – ROSA 26 – TAN 26 – VERMELHO 24

**COURO ATANADO NAPOLI PARA MODELO 381705:**

BROWN SUGAR 25 – CAMELO 15 – CHOCOLATE 26 – LARANJA  
APEROL – NUDE 26 – OFF WHITE 26 – PRETO – ROSA 26 – TAN 26

**COURO ATANADO NAPOLI PARA MODELO 381706, 707:**

BROWN SUGAR 25 – CAMELO 15 – CHOCOLATE 26 – LARANJA  
APEROL – NUDE 26 – OFF WHITE 26 – PTO/OURO – ROSA 26 – TAN 26

**COURO ATANADO NAPOLI / TECIDO CETIM PARA MODELO 381703:**

AMARELO PASTEL 26/ESTAMPA CÍTRICA – AZUL PASTEL 26/ESTAMPA  
CÍTRICA – BCO/ESTAMPA CÍTRICA – BROWN SUGAR  
25/ARABESCO/TERROSO – CAMELO 15/ARABESCO/TERROSO –  
CHOCOLATE 26/ARABESCO/TERROSO – LARANJA APEROL/ESTAMPA  
CÍTRICA – NUDE 26/ARABESCO/TERROSO – OFF WHITE 26/ESTAMPA  
CÍTRICA – PRETO/ARABESCO/TERROSO – ROSA 26/ESTAMPA CÍTRICA –  
TAN 26/ARABESCO/TERROSO – VERMELHO 24/ESTAMPA CÍTRICA

**COURO METALIZADO ROMA:**  
**DOURADO 22 – PRATA**

**COURO PONEY PARA MODELO 381702, 705, 706, 707:**  
**BAMBI**

**COURO METALIZADO ROMA PARA MODELO 381701:**  
**DOURADO 22**

**COURO METALIZADO ROMA / TECIDO CETIM PARA MODELO 381703:**  
**DOURADO 22/ESTAMPA CÍTRICA**

**FORRO NA COR DO CABEDAL.**

**CAPA DE PALMILHA NA COR DO CABEDAL.**

**ENFEITE NÍQUEL PARA CABEDAL PRATA.**  
**ENFEITE OURO 15 PARA DEMAIS CORES DE CABEDAIS.**

**SOLA PRETA PARA CABEDAL PRETO.**  
**SOLA MEL CREPE PARA DEMAIS CORES DE CABEDAIS.**

**Nº 34 ao 40**

## Linha 381800 – Construção Botesparta



**MATERIAL PARA CABEDAL:**

**COURO ATANADO NAPOLI:**

AMARELO PASTEL 26 – AZUL PASTEL 26 – BCO – BROWN SUGAR 25 –  
CAMELO 15 – CHOCOLATE 26 – LARANJA APEROL – MARINHO 26 – NUDE  
26 – OFF WHITE 26 – PTO/OURO – ROSA 26 – TAN 26 – VERMELHO 24

**COURO METALIZADO ROMA:**

DOURADO 22 – PRATA

**FORRO NA COR DO CABEDAL.**

**CAPA DE PALMILHA NA COR DO CABEDAL.**

**ENFEITE NÍQUEL PARA CABEDAL PRATA.**

**ENFEITE OURO 15 PARA DEMAIS CORES DE CABEDAIIS.**

**SOLA PRETA PARA CABEDAL PRETO.**

**SOLA MEL CREPE PARA DEMAIS CORES DE CABEDAIIS.**

**Nº 34 ao 39**

## **Linha 381900 – Construção Botelsa**



**MATERIAL PARA CABEDAL:**

**COURO ATANADO NAPOLI:**

AMARELO PASTEL 26 – AZUL PASTEL 26 – BCO – BROWN SUGAR 25 –  
CAMELO 15 – CHOCOLATE 26 – LARANJA APEROL – MARINHO 26 – NUDE  
26 – OFF WHITE 26 – PTO/OURO – ROSA 26 – TAN 26 – VERMELHO 24

**COURO METALIZADO ROMA:**

DOURADO 22 – PRATA

**FORRO NA COR DO CABEDAL.**

**TALONEIRA HOT SELA.**

**ENFEITE NÍQUEL PARA CABEDAL PRATA.**

**ENFEITE OURO 15 PARA DEMAIS CORES DE CABEDAIS.**

**SOLA/TACO PRETA PARA CABEDAL PRETO.**

**SOLA/TACO MEL CREPE PARA DEMAIS CORES DE CABEDAIS.**

**Nº 33 ao 39**

# Linha 382000 – Construção Bottoledo Surf



**MATERIAL PARA CABEDAL:**

**COURO ATANADO NAPOLI PARA MODELO 382002, 003, 004:**

AMARELO PASTEL 26 – AZUL PASTEL 26 – BCO – BROWN SUGAR 25 –  
CAMELO 15 – CHOCOLATE 26 – LARANJA APEROL – MARINHO 26 – NUDE  
26 – OFF WHITE 26 – PTO/OURO – ROSA 26 – TAN 26 – VERMELHO 24

**COURO ATANADO NAPOLI / TECIDO TRAMADO PARA MODELO 382001:**

CAMELO 15/CAMELO – CHOCOLATE 26/CAMELO – OFF WHITE  
26/PALHA/NATURAL

**COURO METALIZADO ROMA PARA MODELO 382002, 003, 004:**

DOURADO 22 – PRATA

**COURO PONEY PARA MODELO 382002:**

BAMBI

**COURO CAMURÇA BOVINA PARA MODELO 388002, 003, 004:**

CAFÉ 25 – CHOCOLATE 26 – PTO/OURO – CASTANHO 26

**FORRO NA COR DO CABEDAL.**

**CAPA DE PALMILHA NA COR DO CABEDAL.**

**ENFEITE NÍQUEL PARA CABEDAL PRATA.**

**ENFEITE OURO 15 PARA DEMAIS CORES DE CABEDAIS.**

**SOLA PRETA PARA CABEDAL PRETO.**

**SOLA MEL CREPE PARA DEMAIS CORES DE CABEDAIS.**

**Nº 34 ao 39**

## Linha 382100 – Construção Botstylus



### **MATERIAL PARA CABEDAL:**

#### **COURO ATANADO NAPOLI PARA MODELO 382102:**

AMARELO PASTEL 26 – AZUL PASTEL 26 – BCO – BROWN SUGAR 25 –  
CAMELO 15 – CHOCOLATE 26 – LARANJA APEROL – MARINHO 26 – NUDE 26  
– OFF WHITE 26 – PTO/OURO – ROSA 26 – TAN 26 – VERMELHO 24

#### **COURO ATANADO NAPOLI PARA MODELO 382101:**

BROWN SUGAR 25 – CAMELO 15 – CHOCOLATE 26 – LARANJA APEROL –  
OFF WHITE 26 – PTO/OURO – ROSA 26 – TAN 26

#### **SINTÉTICO ULTRASOFT PARA MODELO 382103, 104:**

PTO/OURO – TAUPE

#### **COURO METALIZADO ROMA PARA MODELO 381101:**

DOURADO 22

#### **COURO METALIZADO ROMA PARA MODELO 382102:**

DOURADO 22 – PRATA

**FORRO NA COR DO CABEDAL.**

**TALONEIRA PRETA PARA CABEDAL PRETO.**

**TALONEIRA BLUSH PARA DEMAIS CORES DE CABEDAI.**

**ENFEITE OURO 15.**

**SOLA/TACO PRETA PARA CABEDAL PRETO.**

**SOLA/TACO MEL CREPE PARA DEMAIS CORES.**

**Nº 34 ao 39**

## Linha 382200 – Construção Botjuni



**MATERIAL PARA CABEDAL:**

**COURO CAMURÇA BOVINA / TECIDO KNIT / NAPA TÊNIS PARA MODELO 382201:**

AZUL PASTEL 26/AZUL PASTEL 26/BCO – CHOCOLATE 26/CHOCOLATE 26/OFF WHITE 26 – MARFIM 23/MARFIM 23/LARANJA APEROL

**COURO CAMURÇA BOVINA / TECIDO KNITCOURO NAPA TÊNIS PARA MODELO 382201:**

AZUL PASTEL 26/AZUL PASTEL 26/BCO – CHOCOLATE 26/CHOCOLATE 26/OFF WHITE 26 – MARFIM 23/MARFIM 23/LARANJA APEROL

**COURO NAPA TÊNIS / COURO NAPA TÊNIS / COURO METALIZADO ROMA PARA MODELO 382202:**

CINZA CLARO 23/BCO/PRATA – MARFIM 23/MARFIM 23/DOURADO 22

**COURO NAPA TÊNIS / COURO NAPA TÊNIS / COURO NAPA TÊNIS PARA MODELO 382202:**

BCO/BCO/BCO

**COURO CAMURÇA BOVINA / COURO NAPA TÊNIS / COURO NAPA TÊNIS PARA MODELO 382202:**

CHOCOLATE 26/CHOCOLATE 26/OFF WHITE 26 – ROSA 26/ROSA 26/BRANCO

**FORRO BCO PARA CABEDAL AZUL PASTEL 26, BCO, CINZA CLARO 23, ROSA 26.**

**FORRO BEGE PARA DEMAIS CORES DE CABEDAIS.**

**TALONEIRA BCO PARA CABEDAL AZUL PASTEL 26, BCO, CINZA CLARO 23, ROSA 26.**

**TALONEIRA BEGE PARA DEMAIS CORES DE CABEDAIS.**

**SOLA OFF WHITE 13 PARA CABEDAL AZUL PASTEL 26, ROSA 26.**

**SOLA CREPE 24 PARA DEMAIS CORES DE CABEDAIS.**

**Nº 34 ao 39**

# Linha 382300 – Construção Bottrippy



## **MATERIAL PARA CABEDAL:**

### **COURO CAMURÇA BOVINA / LONA POLIESTER / KNIT PARA MODELO 382301:**

CINZA CLARO 23/CINZA CLARO 23/CINZA CLARO 23 – MARFIM 23/MARFIM 23/MARFIM 23 – PRETO/PRETO/PRETO – ROSA 26/ROSA 26/ROSA 26

### **COURO CAMURÇA BOVINA / COURO NAPA TÊNIS / COURO NAPA TÊNIS / TECIDO KNIT PARA MODELO 382302:**

AZUL PASTEL 26/BCO/AZUL PASTEL 26/AZUL PASTEL 26 – CHOCOLATE 26/CHOCOLATE 26/OFF WHITE 26/CHOCOLATE 26 – CINZA CLARO 23/BCO/ROSA 26/BCO – MARFIM 23/MARFIM 23/LARANJA APEROL/MARFIM 23

### **COURO NAPA TÊNIS / COURO NAPA TÊNIS / COURO NAPA TÊNIS / TECIDO KNIT PARA MODELO 382302:**

BCO/BCO/BCO/BCO

### **COURO NAPA TÊNIS PARA MODELO 382303:**

CHOCOLATE 26 – OFF WHITE 26 – ROSA 26

### **COURO CAMURÇA BOVINA / COURO NAPA TÊNIS / COURO BURNISH 14X16 / TECIDO KNIT / COURO BURNISH 14X16 PARA MODELO 382304:**

CINZA CLARO 23/BCO/AMARELO PASTEL 26/BCO/LARANJA APEROL

### **COURO CAMURÇA BOVINA / COURO NAPA TÊNIS / COURO NAPA TÊNIS / TECIDO KNIT / COURO BURNISH 14X16 PARA MODELO 382304:**

CHOCOLATE 26/CHOCOLATE 26/ROSA 26/CHOCOLATE 26/OFF WHITE 23 – MARFIM 23/MARFIM 23/CHOCOLATE 26/MARFIM 23/LARANJA APEROL

**FORRO PRETO PARA CABEDAL PRETO.**

**FORRO BCO PARA CABEDAL CINZA CLARO 23, ROSA 26, AZUL PASTEL 26, BCO.**

**FORRO BEGE PARA CABEDAL DE MAIS CORES DE CABEDAIS.**

**FORRO NA COR DO CABEDAL PARA MODELO 382303.**

**TALONEIRA PRETO PARA CABEDAL PRETO.**

**TALONEIRA BCO PARA CABEDAL CINZA CLARO 23, ROSA 26, AZUL PASTEL 26, BCO.**

**TALONEIRA BEGE PARA CABEDAL DE MAIS CORES DE CABEDAIS.**

**TALONEIRA BEGE PARA MODELO 382303.**

**SOLA OFF WHITE 13 PARA CABEDAL AZUL PASTEL 23.**

**SOLA CREPE 24 PARA DE MAIS CORES.**

**Nº 34 ao 39**

## Linha 382400 – Construção Botbarefoot



**MATERIAL PARA CABEDAL:**

**COURO NAPA TÊNIS PARA MODELO 382401:**

BCO – CHOCOLATE 26 – MARFIM 23 – PRETO – ROSA 26

**COURO CAMURÇA BOVINA / COURO NAPA TÊNIS PARA MODELO 382402:**

CHOCOLATE 26/CHOCOLATE 26 – CINZA CLARO 23/BCO

**COURO NAPA TÊNIS / COURO NAPA TÊNIS PARA MODELO 382402:**

BCO/BCO – MARFIM 23/MARFIM 23 – PRETO/PRETO

**COURO ÇAMURÇA BOVINA / COURO NAPA TÊNIS / COURO NAPA TÊNIS / COURO NAPA TÊNIS / DUPLA FRONTURA PARA MODELO 382403:**

AZUL PASTEL 26/AZUL PASTEL 26/OFF WHITE 26/CHOCOLATE 26/AZUL PASTEL 26 – CHOCOLATE 26/CHOCOLATE 26/AZUL PASTEL 26/MARFIM 23/CHOCOLATE 26 – ROSA 26/ROSA 26/CHOCOLATE 26/OFF WHITE 23/ROSA 26

**COURO CAMURÇA BOVINA / COURO NAPA TÊNIS / COURO NAPA TÊNIS / COURO BURNISH 14X16 / DUPLA FRONTURA PARA MODELO 382403:**

MARFIM 23/MARFIM 23/CHOCOLATE 26/AMARELO PASTEL 26/MARFIM 23

**COURO NAPA TÊNIS PARA MODELO 382404:**

BCO – MARFIM 23

**COURO CAMURÇA BOVINA PARA MODELO 382404:**

AZUL PATEL 26 – CHOCOLATE 26 – ROSA 26

**FORRO PRETO PARA CABEDAIIS PRETO.**

**FORRO BCO PARA CABEDLA BCO, CINZA CLARO 23, ROSA 26, AZUL PASTEL.**

**FORRO BEGA PARA DEMAIS CORES DE CABEDAIIS.**

**TALONEIRA PRETO PARA CABEDAIIS PRETO.**

**TALONEIRA BCO PARA CABEDLA BCO, CINZA CLARO 23, ROSA 26, AZUL PASTEL.**

**TALONEIRA BEGA PARA DEMAIS CORES DE CABEDAIIS.**

**SOLA BCO PARA CABEDAL BCO, CINZA CLARO 23, PRETO, .**

**SOLA OFF WHITE 13 PARA DEMAIS CORES.**

**Nº 34 ao 39**

## Linha 382500 – Construção Botbritney



**MATERIAL PARA CABEDAL:**

**COURO BURNISH PARA MODELO 382501, 503:**

AMARELO PASTEL 26 – AZUL PASTEL 26 – BCO – BROWN SUGAR 25 –  
CAMELO 15 – CHOCOLATE 26 – LARANJA APEROL – MARINHO 26 – NUDE 26 –  
OFF WHITE 26 – PTO/OURO – ROSA 26 – TAN 26 – VERMELHO 24

**COURO BURNISH PARA MODELO 382502:**

AMARELO PASTEL 26 – AZUL PASTEL 26 – BCO – BROWN SUGAR 25 –  
CAMELO 15 – CHOCOLATE 26 – LARANJA APEROL – MARINHO 26 – NUDE 26 –  
OFF WHITE 26 – ROSA 26 – TAN 26 – VERMELHO 24

**COURO BURNISH / TECIDO CETIM PARA MODELO 382504:**

AMARELO PASTEL 26/ESTAMPA CÍTRICA – AZUL PASTEL 26/ESTAMPA CÍTRICA  
– BCO/ESTAMPA CÍTRICA – BROWN SUGAR 25/ARABESCO/TERROSO –  
CAMELO 15/ARABESCO/TERROSO – CHOCOLATE 26/ARABESCO/TERROSO –  
LARANJA APEROL/ESTAMPA CÍTRICA – NUDE 26/ARABESCO/TERROSO –  
OFF WHITE 26/ESTAMPA CÍTRICA – PRETO/ARABESCO/TERROSO – ROSA  
26/ESTAMPA CÍTRICA – TAN 26/ARABESCO/TERROSO – VERMELHO 24/ESTAMPA  
CÍTRICA

**COURO METALIZADO ROMA:**

DOURADO 22 – PRATA

**COURO METALIZADO ROMA / TECIDO CETIM PARA MODELO 382504:**

DOURADO 22/ESTAMPA CÍTRICA

FORRO NA COR DO CABEDAL.

TALONEIRA BLUSH.

ENFEITE NÍQUEL PARA CABEDAL PRATA.

ENFEITE OURO 15 PARA DEMAIS CORES DE CABEDAIS.

SOLA PRETA PARA CABEDAL PRETO.

SOLA NATURAL PARA DEMAIS CORES DE CABEDAIS.

**Nº 34 ao 39**

## Linha 382600 – Construção Botshay



**MATERIAL PARA CABEDAL:**

**COURO ATANADO BURNISH:**

AMARELO PASTEL 26 – AZUL PASTEL 26 – BCO – BROWN SUGAR 25 –  
CAMELO 15 – CHOCOLATE 26 – LARANJA APEROL – MARINHO 26 –  
NUDE 26 – OFF WHITE 26 – PRETO – ROSA 26 – TAN 26 – VERMELHO 24

**COURO METALIZADO ROMA:**

DOURADO 22 – PRATA

**FORRO NA COR DO CABEDAL.**

**TALONEIRA HOT SELA.**

**ENFEITE NÍQUEL PARA CABEDAL PRETO, MARINHO 26, AZUL PASTEL 26,  
PRATA.**

**SOLA/TACO PRETA PARA CABEDAL PRETO.**

**SOLA/TACO MEL CREPE PARA DEMAIS CORES DE CABEDAIS.**

**Nº 33 ao 39**

## Linha 382700 - Construção Bottwister



**MATERIAL PARA CABEDAL:**

**COURO ATANADO BURNISH:**

AMARELO PASTEL 26 – AZUL PASTEL 26 – BCO – BROWN SUGAR 25 –  
CAMELO 15 – CHOCOLATE 26 – LARANJA APEROL – MARINHO 26 – NUDE  
26 – OFF WHITE 26 – PRETO – ROSA 26 – TAN 26 – VERMELHO 24

**COURO BURNISH / COURO BURNISH 14X16 PARA MODELO 382703:**

AMARELO PASTEL 26/OFF WHITE 25 – AZUL PASTEL 26/OFF WHITE 25 –  
CAMELO 15/OFF WHITE 25 – CHOCOLATE 26/OFF WHITE 25 – LARANJA  
APEROL/OFF WHITE 25 – MARINHO 26/OFF WHITE 25 – NUDE 26/OFF WHITE  
25 – OFF WHITE 26/OFF WHITE 25 – PRETO/OFF WHITE 25- PRETO/PRETO –  
TAN 26/OFF WHITE 25 – VERMELHO 24/OFF WHITE 25

**COURO METALIZADO ROMA:**

DOURADO 22 – PRATA

**OURO METALIZADO ROMA / COURO BURNISH 14X16 PARA MODELO 382703:**

DOURADO 22/OFF WHITE 25 – PRATA/OFF WHITE 25

**FORRO PRETO PARA CABEDAL PRETO.**

**FORRO BLUSH PARA DEMAIS CORES DE CABEDAIS.**

**TALONEIRA BLUSH.**

**SOLA OFF WHITE 13.**

**ENFEITE NIQUEL PARA CABEDAL BCO, PRATA, PRETO, AZUL PASTEL 26.**

**ENFEITE OURO 15 PARA DEMAIS CORES DE CABEDAIS.**

**Nº 33 ao 40**