

SRPING SUMMMER

23-24



Linha 336800 - Construção Botfisher



MATERIAL PARA CABEDAL:

COURO ATANADO:

AZUL LAGO 23 – BCO – BROWN SUGAR 16 – CANELA 21 – HOT PINK 23 – LARANJA 18 – MARINHO 22 – OFF WHITE 22 – PÊSSEGO 19 – PRETO – VERMELHO 22

COURO METALIZADO ROMA PARA MODELO 336801, 802, 803, 805, 810, 811, 812, 813:

DOURADO - PRATA

COURO ATANADO PARA MODELO 336810:

AZUL LAGO 23 – BROWN SUGAR 16 – CANELA 21 – HOT PINK 23 – LARANJA 18 – MARINHO 22 – OFF WHITE 22 – PÊSSEGO 19 – PRETO – VERMELHO 22

COURO MULTI ATANADO NAPOLI PARA MODELO 336810:

BROWN SUGAR 16

FORRO NA COR CABEDAL .

ENFEITE ONIX PARA CABEDAL PRETO, MARINHO 22.

ENFEITE NÍQUEL PARA CABEDAL BCO, PRATA, OFF WHITE 22, AZUL LAGO 23.

ENFEITE OURO 15 PARA DEMAIS CORES DE CABEDAIS.

PALMILHA NA COR DO CABEDAL.

PALMILHA PRETA PARA CABEDAL PRATA.

SOLA PRETA PARA CABEDAL PRETO, PRATA, MARINHO 22.

SOLA OFF WHITE 18 PARA CABEDAL BCO, OFF WHITE 22.

SOLA MEL CREPE PARA DEMAIS CORES DE CABEDAIS.

Nº 33 ao 40

Linha 342200 - Construção Botlipin Verão



MATERIAL PARA CABEDAL:

COURO ATANADO NAPOLI PARA MODELO 342205, 206:

AMÊNDOA 18 – AZUL LAGO 23 – BROWN SUGAR 16 – HOT PINK 23 – OFF WHITE 22 – ORQUÍDEA 23 – PÊSSEGO 19 – PRETO – ROSA CHÁ 23 – ROSA PELE 23 – VERDE PASTEL 23

COURO ATANADO NAPOLI PARA MODELO 342207, 208:

AMARELO VERÃO 23 – AMÊNDOA 18 – AZUL KLEIN 14 – AZUL LAGO 23 – BCO – BROWN SUGAR 16 – CANELA 21 – HOT PINK 23 – LARANJA 18 – MARINHO 22 – OFF WHITE 22 – ORQUÍDEA 23 – PÊSSEGO 19 – PRETO – ROSA CHÁ 23 – ROSA PELE 23 – TAUPE 23 – VERDE PASTEL 23 – VERMELHO 22

COURO PONEY / COURO ATANADO NAPOLI PARA MODELO 342206, 207:

ONÇA/PRETO

COURO METALIZADO ROMA PARA MODELO 342207, 208:

AZUL - DOURADO 22 – OURO ROSA – PRATA – ROSA – VERDE CLARO

FORRO NA COR DO CABEDAL.

TALONEIRA PRETA PARA CABEDAL PRETO, MARINHO 22, ONÇA.

TALONEIRA BLUSH PARA DEMAIS CORES DE CABEDAIS.

ENFEITE ONIX PARA CABEDAL PRETO, MARINHO 22.

ENFEITE NÍQUEL PARA CABEDAL BCO, OFF WHITE 22, AZUL KLEIN 14, AZUL LAGO 23, VERDE PASTEL 23, ORQUÍDEA 23, PRATA, VERDE CLARO, ROSA, AZUL.

ENFEITE OURO 15 PARA DEMAIS CORES DE CABEDAIS.

ENFEITE NA COR DO CABEDAL PARA MODELO 342205, 206.

SOLA NA COR DO CABEDAL.

Nº 34 ao 40

Linha 346000 - Construção Bothobart

 <p>346028</p>	 <p>346028</p>	 <p>346028</p>
 <p>346029</p>	 <p>346029</p>	 <p>346029</p>
 <p>346029</p>		

MATERIAL PARA CABEDAL:

COURO NAPA TÊNIS / COURO ARTE / COURO SUMMER BURNISH 14X16 / COURO SUMMER BURNISH 14X16 PARA MODELO 346028:

BCO/BCO/VERDE PASTEL 23/ROSA PELE 23

COURO NAPA TÊNIS / COURO NAPA TÊNIS / COURO METALIZADO ROMA / COURO SUMMER BURNISH 14X16 PARA MODELO 346028:

BCO/BCO/OURO ROSA/ROSA PELE 23 – PRETO/BCO/PRATA/BCO

COURO NAPA TÊNIS / COURO NAPA TÊNIS / COURO NAPA TÊNIS / COURO NAPA TÊNIS PARA MODELO 346028:

BCO/BCO/BCO/BCO – PRETO/PRETO/PRETO/PRETO

COURO SUMMER BURNISH / COURO NAPA TÊNIS / COURO SUMMER BURNISH 14X16 / COURO METALIZADO ROMA PARA MODELO 346028:

AZUL LAGO 23/BCO/ORQUIDEA 23/AZUL

COURO SUMMER BURNISH / COURO NAPA TÊNIS / COURO NAPA TÊNIS / SUMMER BURNISH 14X16 PARA MODELO 346028:

VERDE PASTEL 23/BCO/CINZA CLARO 23/ROSA PELE 23

COURO NAPA TÊNIS / COURO NAPA TÊNIS PARA MODELO 346028:

BCO/BCO

COURO METALIZADO ROMA / TECIDO PAETÊ LUXURY / COURO METALIZADO ROMA / COURO METALIZADO ROMA PARA MODELO 346029:

DOURADO 22/DOURADO/DOURADO 22/DOURADO 22

COURO NAPA TÊNIS / TECIDO PAETÊ LUXURY / COURO NAPA TÊNIS / COURO NAPA TÊNIS PARA MODELO 346029:

PRETO/PRETO/PRETO/PRETO

COURO NAPA TÊNIS / TECIDO GALAXY / COURO NAPA TÊNIS / COURO NAPA TÊNIS PARA MODELO 346029:

PRETO/PRETO/PRETO/PRETO

COURO NAPA TÊNIS / TELA BRIGHT / COURO NAPA TÊNIS / COURO METALIZADO ROMA PARA MODELO 346029:

BCO/BCO/BCO/PRATA

FORRO BRANCO.

FORRO PRETO PARA CABEDAL PRETO PARA MODELO 346029.

TALONEIRA BRANCA PARA MODELO 346001, 002, 003, 021, 022, 023.

TALONEIRA PRETA PARA CABEDAL PRETO PARA MODELO 346004, 005, 006, 024, 025, 026.

TALONEIRA BRANCO PARA CABEDAL PRETO PARA MODELO 346004, 005, 006, 007, 024, 025, 026, 027.

ETIQUETA SOLA BRANCO PARA MODELO 346029.

ETIQUETA NA COR DO CABEDAL PARA MODELO 346028.

ATACADOR BRANCO.

ATACADOR PRETO PARA CABEDAL PRETO PARA MODELO 346029.

SOLA BRANCA.

Nº 34 ao 40

Linha 347300 - Construção Botyork Shoes



MATERIAL PARA CABEDAL:

COURO ATANADO:

BROWN SUGAR 16 – HOT PINK 23 – OFF WHITE 22 – PRETO/ONIX – ROSA PELE 23

COURO PONEY / COURO ATANADO NAPOLI PARA MODELO 347301, 302:

ONÇA/PRETO – ZEBRA/PRETO

SOLA NA COR DO CABEDAL.

FORRO NA COR DO CABDAL.

ONIX PARA CABEDAL PRETO/ONIX.

NÍQUEL PARA CABEDAL OFF WHITE 22.

OURO 18 PARA DEMAIS COERES DE CABEDAIS.

TALONEIRA PRETA PARA CABEDAL PRETO.

TALONEIRA BLUSH PARA DEMAIS CORES DE CABEDAIS.

Nº 33 ao 40

Linha 352600 - Construção Botnova Noronha XXIII



352601



352602



352603

MATERIAL PARA CABEDAL:

COURO ATANADO NAPOLI :

AMARELO VERÃO 23 – AMÊNDOA 18 – AZUL KLEIN 14 – AZUL LAGO 23 – BCO – BROWN SUGAR 16 – CANELA 21 – HOT PINK 23 – LARANJA 18 – MARINHO 22 – OFF WHITE 22 – ORQUÍDEA 23 – PÊSSEGO 19 – PRETO – ROSA CHÁ 23 – ROSA PELE 23 – TAUPE 23 – VERDE PASTEL 23 – VERMELHO 22

COURO METALIZADO ROMA:

AZUL – DOURADO 22 – OURO ROSA – PRATA – ROSA – VERDE CLARO

FORRO PRETO PARA CABEDAL PRETO.

FORRO BLUSH PARA DEMAIS CORES DE CABEDAIS.

TALONEIRA PIG NATURAL.

ENFEITE ONIX PARA CABEDAL PRETO, MARINHO 22.

ENFEITE NÍQUEL PARA CABEDAL BCO, OFF WHITE 22, AZUL KLEIN 14, AZUL LAGO 23, VERDE PASTEL 23, ORQUÍDEA 23, PRATA, VERDE CLARO, ROSA, AZUL .

ENFEITE OURO 15 PARA DEMAIS CORES DE CABEDAIS.

SOLA NA COR DO CABEDAL.

Nº 33 ao 39

Linha 352900 - Construção Botliliane XXIII



MATERIAL PARA CABEDAL:

COURO ATANADO NAPOLI PARA MODELO 352901, 903:

AMARELO VERÃO 23 – AMÊNDOA 18 – AZUL KLEIN 14 – AZUL LAGO 23 – BCO – BROWN SUGAR 16 – CANELA 21 – HOT PINK 23 – LARANJA 18 – MARINHO 22 – OFF WHITE 22 – ORQUÍDEA 23 – PÊSSEGO 19 – PRETO – ROSA CHÁ 23 – ROSA PELE 23 – TAUPE 23 – VERDE PASTEL 23 – VERMELHO 22

COURO METALIZADO ROMA PARA MODELO 352901, 902, 903:

AZUL - DOURADO 22 – OURO ROSA – PRATA – ROSA

COURO NOBUCK DIAMOND PARA MODELO 352901:

AMENDOIA 18 – BCO – BROWN SUGAR 16 – MARINHO 22 – PRETO/ONIX – PTO/OURO – VERMELHO 22

COURO ATANADO DIAMOND PARA MODELO 352901:

AMENDOIA 18 – BCO – BROWN SUGAR 16 – MARINHO 22 – PRETO/ONIX – PTO/OURO – VERMELHO 22

COURO PONEY PARA MODELO 352901:

ONÇA – ZEBRA

COURO METAL DIAMOND PARA MODELO 352901:

DOURADO 22 – PRATA

COURO VERNIZ SEDA PARA MODELO 352901:

OFF WHITE 22

COURO SB VENEZA PARA MODELO 352901:

AMARELO VERÃO 23 – AMÊNDOA 18 – AZUL KLEIN 14 – AZUL LAGO 23 – BCO – BROWN SUGAR 16 – CANELA 21 – HOT PINK 23 – LARANJA 18 – MARINHO 22 – OFF WHITE 22 – ORQUÍDEA 23 – PÊSSEGO 19 – PRETO – ROSA CHÁ 23 – ROSA PELE 23 – TAUPE 23 – VERDE PASTEL 23 – VERMELHO 22

COURO SB VENEZA METAL PARA MODELO 352901:

AZUL - DOURADO 22 – OURO ROSA – PRATA – ROSA

COURO SB VENEZA / COURO SUMMER BURNISH 14X16 PARA MODELO 352902:

AMARELO VERÃO 23/AMARELO VERÃO 23 – AMENDOIA 18/AMENDOIA 18 – AZUL KLEIN 14/AZUL KLEIN 14 – AZUL LAGO 23/AZUL LAGO 23 – BCO/BCO – BOWN SUGAR 16/BROWN SUGAR 16 – CANELA 21/CANELA 21 – HOT PINK 23/HOT PINK 23 – LARANJA 18/LARANJA 18 – MARINHO 22/MARINHO 22 – OFF WHITE 22/OFF WHITE 22 – ORQUIDEA 23/ORQUIDEA 23 – PÊSSEGO 19/PÊSSEGO 19 – PRETO/PRETO – ROSA CHÁ 23/ROSA CHÁ 23 – ROSA PELE 23/ROSA PELE 23 – TAUPE 23/TAUPE 23 – VERDE PASTEL 23/VERDE PASTEL 23 – VERMELHO 22/VERMELHO 22

FORRO NA COR DO CABEDAL.

TALONEIRA BLUSH.

SOLA PRETA PARA CABEDAL PRETO, PRETO/ONIX, PTO/OURO, MARINHO 22, ZEBRA.

SOLA MEL CREPE PARA DEMAIS CORES DE CABEDAIS.

ENFEITE ONIX PARA CABEDAL PRETO, PRETO/ONIX, MARINHO 22.

ENFEITE NÍQUEL PARA CABEDAL BCO, OFF WHITE 22, AZUL KLEIN 14, AZUL LAGO 23, VERDE PASTEL 23, ORQUÍDEA 23, PRATA, ROSA, AZUL.

ENFEITE OURO 15 PARA DEMAIS CORES DE CABEDAIS.

Nº 33 ao 40

Linha 353000 - Construção Botthais 2 XXIII



MATERIAL PARA CABEDAL:

COURO ATANADO :

**AZUL LAGO 23 – BROWN SUGAR 16 – CANELA 21 – HOT PINK 23 – LARANJA 18 –
OFF WHITE 22 – PRETO – ROSA PELE 23 – VERMELHO 22**

FORRO NA COR DO CABEDAL.

PALMILHA NA COR DO CABEDAL.

FIVELA ONIX PARA CABEDAL PRETO.

FIVELA NÍQUEL PARA CABEDAL OFF WHITE 22, AZUL LAGO 23.

FIVELA OURO 15 PARA DEMAIS CORES DE CABEDAIS.

SOLA NA COR DO CABEDAL.

Nº 33 ao 39

Linha 353100 - Construção Botbirkenstock XXIII

 <p>353101</p> <p>TALONEIRA PIG PARA VERSÃO 353121</p>	 <p>353101</p> <p>TALONEIRA PIG PARA VERSÃO 353121</p>	 <p>353102</p> <p>TALONEIRA PIG PARA VERSÃO 353122</p>
 <p>353103</p> <p>TALONEIRA PIG PARA VERSÃO 353123</p>	 <p>353104</p> <p>TALONEIRA PIG PARA VERSÃO 353124</p>	 <p>353101</p> <p>TALONEIRA DE CORDA PARA VERSÃO 353101</p>

MATERIAL PARA CABEDAL:

COURO ATANADO NAPOLI PARA MODELO 353101, 102, 103, 104:

**AMARELO VERÃO 23 – AMÊNDOA 18 – AZUL KLEIN 14 – AZUL LAGO 23 – BCO –
BROWN SUGAR 16 – CANELA 21 – HOT PINK 23 – LARANJA 18 – OFF WHITE 22 –
ORQUÍDEA 23 – PÊSSEGO 19 – ROSA CHÁ 23 – ROSA PELE 23 – TAUPE 23 – VERDE
PASTEL 23 VERMELHO 22**

COURO ATANADO NAPOLI PARA MODELO 353121, 122, 123, 124:

AMARELO VERÃO 23 – AMÊNDOA 18 – AZUL KLEIN 14 – AZUL LAGO 23 – BCO – BROWN SUGAR 16 – CANELA 21 – HOT PINK 23 – LARANJA 18 – MARINHO 22 – OFF WHITE 22 – ORQUÍDEA 23 – PÊSSEGO 19 – PTO/PTO – ROSA CHÁ 23 – ROSA PELE 23 – TAUPE 23 – VERDE PASTEL 23 VERMELHO 22

COURO METALIZADO ROMA:

AZUL – DOURADO 22 – OURO ROSA – PRATA – ROSA – VERDE CLARO

TECIDO GALAXY PARA MODELO 353101, 103:

AZUL – OURO – PRATA VELHO – ROSA

TECIDO SUEDE PARA MODELO 353101, 103:

LIGHT TAN

TECIDO GALAXY PARA MODELO 353121, 123:

AZUL – OURO – PRATA VELHO – ROSA – PTO/PTO

TECIDO SUEDE PARA MODELO 353121,123 :

LIGHT TAN – PTO/PTO

COURO MULTI ATANADO NAPOLI PARA MODELO 353102, 122:

MULTI AMÊNDOA 18 – MULTI OFF WHITE 22

COURO MULTI METALIZADO ROMA PARA MODELO 353102, 122:

MULTI DOURADO

COURO PONEY PARA MODELO 353101, 103, 121, 123:

ONÇA

FORRO PRETO PARA CABEDAL PRETO, PTO/PTO, MARINHO 22 .

FORRO BLUSH PARA DEMAIS CORES DE CABEDAIS.

ENFEITE ONIX PARA CABEDAL PRETO, MARINHO 22.

ENFEITE NÍQUEL PARA CABEDAL BCO, OFF WHITE 22, AZUL KLIEN 14, MARINHO 22, AZUL LAGO 23, VERDE PASTEL 23, ORQUÍDEA 23, PRATA, VERDE CLARO, ROSA, AZUL, LIGTH TAN, PRATA VELHO.

ENFEITE OURO 15 PARA DEMAIS CORES DE CABEDAIS.

TALONEIRA PRETA PARA CABEDAL PTO/PTO, MARINHO 22 PARA MODELO 353121, 122, 123, 124.

TALONEIRA BLUSH PARA DEMAIS CORES DE CABEDAIS PARA MODELO 353121, 122, 123, 124.

SOLETA BEGE PARA MODELO 353101, 102, 103, 104.

SOLETA PRETA PARA CABEDAL PTO/PTO, MARINHO 22 PARA MODELO 353121, 122, 123, 124.

SOLETA BEGE PARA DEMAIS CORES DE CABEDAIS PARA MODELO 353121, 122, 123, 124

Nº 33 ao 39

Linha 353200 - Construção Botbale Bale XXIII



MATERIAL PARA CABEDAL:

COURO ATANADO NAPOLI PARA MODELO 353202, 204:

AMARELO VERÃO 23 – AMÊNDOA 18 – AZUL KLEIN 14 – AZUL LAGO 23 – BCO – BROWN SUGAR 16 – CANELA 21 – HOT PINK 23 – LARANJA 18 – MARINHO 22 – OFF WHITE 22 – ORQUÍDEA 23 – PÊSSEGO 19 – PRETO – ROSA CHÁ 23 – ROSA PELE 23 – TAUPE 23 – VERDE PASTEL 23 – VERMELHO 22

COURO METALIZADO ROMA PARA MODELO 353202, 203,204, 205:

AZUL - DOURADO 22 – OURO ROSA – PRATA – ROSA – VERDE CLARO

COURO ATANADO NAPOLI / TECIDO COM STRASS PARA MODELO 353201:

AMARELO VERÃO 23/DOURADO – AMÊNDOA 18/DOURADO – AZUL KLEIN 14/CRISTAL – AZUL LAGO 23/CRISTAL – BCO/CRISTAL – BROWN SUGAR 16/DOURADO – CANELA 21/DOURADO – HOT PINK 23/DOURADO – LARANJA 18/DOURADO – MARINHO 22/PRETO – OFF WHITE 22/CRISTAL – ORQUÍDEA 23/CRISTAL – PÊSSEGO 19/DOURADO – PRETO/PRETO – ROSA CHÁ 23/DOURADO – ROSA PELE 23/CRISTAL – TAUPE 23/CRISTAL – VERDE PASTEL 23/CRISTAL – VERMELHO 22/DOURADO

COURO METALIZADO ROMA / TECIDO COM STRASS PARA MODELO 353201:

AZUL/CRISTAL - DOURADO 22/DOURADO – OURO ROSA/DOURADO – PRATA/CRISTAL
– ROSA/RISTAL – VERDE CLARO/CRISTAL

COURO SUMMER BURNISH 14X16 PARA MODELO 353203, 205:

AMARELO VERÃO 23 – AMÊNDOA 18 – AZUL KLEIN 14 – AZUL LAGO 23 – BCO –
BROWN SUGAR 16 – CANELA 21 – HOT PINK 23 – LARANJA 18 – MARINHO 22 –
OFF WHITE 22 – ORQUÍDEA 23 – PÊSSEGO 19 – PRETO – ROSA CHÁ 23 – ROSA PELE
23 – TAUPE 23 – VERDE PASTEL 23 – VERMELHO 22

COURO ATANADO NAPOLI / COURO ATANADO NAPOLI PARA MODELO 353206:

BROWN SUGAR 16/AMÊNDOA 16 – BROWN SUGAR 16/PRETO – LARANJA 18/CANELA
21 – OFF WHITE 22/PRETO – OFF WHITE 22/ROSAPELE 23 – PÊSSEGO 19/AMÊNDOA
18 – VERDE PASTEL 23/TAUPE 23

COURO ATANADO NAPOLI / SINTÉTICO VERNIZ PARA MODELO 353206:

AMARELO VERÃO 23/AMARELO VERÃO 23 – AMÊNDOA 18/AMÊNDOA 18 – AZUL LAGO
23/AZUL LAGO 23 – BROWN SUGAR 16/AMÊNDOA 18 – BROWN SUGAR 16/BROWN
SUGAR 16 – LARANJA 18/LARANJA 18 – OFF WHITE 22/OFF WHITE 22 – OFF WHITE
22/PRETO – PRETO/PRETO – ROSA CHÁ 23/ROSA CHÁ 23 – VERDE PASTEL 23/VERDE
PASTEL 23

COURO METALIZADO ROMA /TECIDO GALAXY PARA MODELO 353207:

DOURADO 22/OURO – PRATA/PRATA VELHO – ROSA/ROSA

COURO ATANADO NAPOLI /TECIDO GALAXY PARA MODELO 353207:

AZUL LAGO 23/AZUL

TRANSFER FLORAL PARA MODELO 353205.

FORRO NA COR DO CABEDAL.

TALONEIRA PRETA PARA CABEDAL PRETO, MARINHO 22.

TALONEIRA BLUSH PARA DEMAIS CORES DE CABEDAIS.

ENFEITE ONIX PARA CABEDAL PRETO, MARINHO 22.

ENFEITE NÍQUEL PARA CABEDAL BCO, OFF WHITE 22, AZUL KLEIN 14, AZUL LAGO 23, VERDE PASTEL 23, ORQUÍDEA 23, ROSA PELE, TAUPE, PRATA, ROSA, AZUL .

ENFEITE OURO 15 PARA DEMAIS CORES DE CABEDAIS.

SOLA NA COR DO CABEDAL.

Nº 33 ao 40

Linha 353300 - Construção Botdogs Verão XXIII

 353301	 353302	 353303
 353304	 353305	 353306
 353307	 353308	

COURO ATANADO NAPOLI:

AMARELO VERÃO 23 – AMÊNDOA 18 – AZUL KLEIN 14 – AZUL LAGO 23 – BCO –
BROWN SUGAR 16 – CANELA 21 – HOT PINK 23 – LARANJA 18 – MARINHO 22 –
OFF WHITE 22 – ORQUÍDEA 23 – PÊSSEGO 19 – PRETO – ROSA CHÁ 23 – ROSA PELE
23 – TAUPE 23 – VERDE PASTEL 23 VERMELHO 22

COURO METALIZADO ROMA PARA MODELO 353301:

DOURADO 22 – OURO ROSA – PRATA – ROSA – VERDE CLARO

COURO METALIZADO ROMA:

AZUL – DOURADO 22 – OURO ROSA – PRATA – ROSA – VERDE CLARO

COURO LEZARD METAL / COURO ATANADO NAPOLI PARA MODELO 353302:

AMENDOIA 18/COBRE/AMENDOIA 18 – BCO/PRATA/BCO – BROWN SUGAR
16/DOURADO/BROWN SUGAR 16 – PTO/PEWTER/PRETO

COURO SB VENEZA / COURO ATANADO NAPOILI PARA MODELO 353302:

AMARELO VERÃO 23/AMARELO VERÃO 23 – AMENDOIA 18/AMENDOIA 18 – AZUL KLEIN
14/AZUL KLEIN 14 – AZUL LAGO 23/AZUL LAGO 23 – BCO/BCO – BROWN SUGAR
16/BROWN SUGAR 16 – CANELA 21/CANELA 21 – HOT PINK 23/HOT PINK 23 –
LARANJA 18/LARANJA 18 – MARINHO 22/MARINHO 22 – OFF WHITE 22/OFF WHITE 22 –
ORQUIDEA 23/ORQUIDEA 23 – PÊSSEGO 19/PÊSSEGO 19 – PRETO/PRETO – ROSA CHÁ
23/ROSA CHÁ 23 – ROSA PELE 23/ROSA PELE 23 – TAUPE 23/TAUPE 23 – VERDE
PASTEL 23/VERDE PASTEL 23 – VERMELHO 22/VERMELHO 22

COURO SB METAL / COURO METALIZADO ROMA PARA MODELO 353302:

AZUL/AZUL – DOURADO 22/DOURADO 22 – OURO ROSA/OURO ROSA – PRATA/PRATA
– ROSA/ROSA – VERDE CLARO/VERDE CLARO

COURO PONEY / COURO ATANADO NAPOLI PARA MODELO 353302:

ONÇA/CANELA 21

COURO LEZARD METAL PARA MODELO 353305, 306:

AMENDOIA 18/COBRE – BCO/PRATA – BROWN SUGAR 16/DOURADO – PTO/PEWTER

COURO SB VENEZA PARA MODELO 353305, 306:

AMARELO VERÃO 23 – AMÊNDOIA 18 – AZUL KLEIN 14 – AZUL LAGO 23 – BCO –
BROWN SUGAR 16 – CANELA 21 – HOT PINK 23 – LARANJA 18 – MARINHO 22 –
OFF WHITE 22 – ORQUÍDEA 23 – PÊSSEGO 19 – PRETO – ROSA CHÁ 23 – ROSA PELE
23 – TAUPE 23 – VERDE PASTEL 23 VERMELHO 22

COURO SB VENEZA METAL PARA MODELO 353305, 306:

AZUL – DOURADO 22 – OURO ROSA – PRATA – ROSA – VERDE CLARO

COURO PONEY PARA MODELO 353305, 306:

ONÇA

COURO ATANADO NAPOLI / BRODADO MULTI PARA MODELO 353301, 308:

**AMÊNDOA 18 – BCO – BROWN SUGAR 16 – CANELA 21 – OFF WHITE 22 – PÊSSEGO
19 – ROSA PELE 23 – TAUPE 23**

FORRO NA COR DO CABEDAL.

TALONEIRA NA COR DO CABEDAL.

ENFEITE ONIX PARA CABEDAL PRETO, MARINHO 22 PARA MODELO 353302.

**ENFEITE NÍQUEL PARA CABEDAL BCO, OFF WHITE 22, AZUL KLEIN 14, AZUL LAGO 23,
VERDE PASTEL 23, ORQUÍDEA 23, PRATA, VERDE CLARO, ROSA, AZUL , OFF WHITE
PARA MODELO 353302.**

ENFEITE OURO 15 PARA DEMAIS CORES DE CABEDAIS PARA MODELO 353302.

SOLA NA COR DO CABEDAL.

Nº 33 ao 40

Linha 353400 - Construção Botcasual Verão XXIII



MATERIAL PARA CABEDAL:

COURO ATANADO NAPOLI :

AMARELO VERÃO 23 – AMÊNDOA 18 – AZUL KLEIN 14 – AZUL LAGO 23 – BCO – BROWN SUGAR 16 – CANELA 21 – HOT PINK 23 – LARANJA 18 – MARINHO 22 – OFF WHITE 22 – ORQUÍDEA 23 – PÊSSEGO 19 – PRETO – ROSA CHÁ 23 – ROSA PELE 23 – TAUPE 23 – VERDE PASTEL 23 – VERMELHO 22

TRAMADO / ATANADO NAPOLI PARA MODELO 353402:

PALHA/BROWN SUGAR 16

COURO METALIZADO ROMA:

AZUL - DOURADO 22 – OURO ROSA – PRATA – VERDE CLARO

COURO METALIZADO ROMA PARA MODELO 353404, 405 :

AZUL - DOURADO 22 – OURO ROSA – PRATA

COURO SNAKE 23 PARA MODELO 353401, 403, 404, 405:

NATURAL – OFF WHITE – PRETO – PTO/PTO

COURO PONEY PARA MODELO 353401, 402, 404, 405:

ONÇA

FORRO PRETO PARA CABEDAL PRETO, MARINHO 22.

FORRO NUDE 14 PARA DEMAIS CORES DE CABEDAIS.

TALONEIRA PRETO PARA CABEDAL PRETO, MARINHO 22.

TALONEIRA PELE PARA DEMAIS CORES DE CABEDAIS.

ENFEITE ONIX PARA CABEDAL PRETO, MARINHO 22.

ENFEITE NÍQUEL PARA CABEDAL BCO, OFF WHITE 22, AZUL KLEIN 14, AZUL LAGO 23, VERDE PASTEL 23, ORQUÍDEA 23, PRATA, VERDE CLARO, ROSA, AZUL , OFF WHITE.

ENFEITE OURO 15 PARA DEMAIS CORES DE CABEDAIS.

SOLA PRETA PARA CABEDAL PRETO, MARINHO 22.

SOLA MEL CREPE PARA DEMAIS CORES DE CABEDAIS.

Nº 33 ao 40

Linha 353500 – Construção Botmille XXIII



MATERIAL PARA CABEDAL:

COURO ATANADO NAPOLI :

AMÊNDOA 18 – AZUL LAGO 23 – BCO – BROWN SUGAR 16 – CANELA 21 – HOT PINK 23 – MARINHO 22 – OFF WHITE 22 – PÊSSEGO 19 – PRETO – ROSA CHÁ 23 – ROSA PELE 23 – TAUPE 23

TRAMADO / ATANADO NAPOLI PARA MODELO 353504:

PALHA/BROWN SUGAR 16

FORRO PRETO PARA CABEDAL PRETO, MARINHO 22.

FORRO PELE PARA DEMAIS CORES DE CABEDAIS.

TALONEIRA PIG NATUR PRETO PARA CABEDAL PRETO, MARINHO 22.

TALONEIRA LIGTH TAN PARA DEMAIS CORES DE CABEDAIS.

ENFEITE ONIX PARA CABEDAL PRETO, MARINHO 22.

ENFEITE NÍQUEL PARA CABEDAL BCO, OFF WHITE 22, AZUL KLEIN 14, AZUL LAGO 23, VERDE PASTEL 23, ORQUÍDEA 23, ROSA PELE, TAUPE, PRATA, VERDE CLARO, ROSA, AZUL .

ENFEITE OURO 15 PARA DEMAIS CORES DE CABEDAIS.

SOLA PTO/PTO PARA CABEDAL PRETO, MARINHO 22.

SOLA OFF WHITE PARA CABEDAL AZUL LAGO 23, TAUPE 23, HOT PINK 23.

SOLA MEL CREPE/AMENDOA 18 PARA DEMAIS CORES DE CABEDAIS.

Nº 33 ao 39

Linha 353600 - Construção Botpoppy Verão XXIII



MATERIAL PARA CABEDAL:

COURO ATANADO NAPOLI PARA MODELO 353601, 603, 604, 605, 607:

AMARELO VERÃO 23 – AMÊNDOA 18 – AZUL KLEIN 14 – AZUL LAGO 23 – BCO –
BROWN SUGAR 16 – CANELA 21 – HOT PINK 23 – LARANJA 18 – MARINHO 22 –
OFF WHITE 22 – ORQUÍDEA 23 – PÊSSEGO 19 – PRETO – ROSA CHÁ 23 – ROSA PELE
23 – TAUPE 23 – VERDE PASTEL 23 VERMELHO 22

COURO METALIZADO ROMA PARA MODELO 353601, 603, 604, 605, 607:

AZUL – DOURADO 22 – OURO ROSA – PRATA – ROSA – VERDE CLARO

COURO ATANADO NAPOLI / COURO ATANADO NAPOLI PARA MODELO 353602:

BROWN SUGAR 16/AMENDOIA 18 – BROWN SUGAR 16/PRETO – LARANJA 18/CANELA
21 – OFF WHITE 22/PRETO – OFF WHITE 22/ROSA PELE 23 – PÊSSEGO 19/AMENDOIA 18
– VERDE PASTEL 23/TAUPE 23

COURO ATANADO NAPOILI / BIQUEIRA SINT. VERNIZ PARA MODELO 353602:

AMARELO VERÃO 23/AMARELO VERÃO 23 – AMENDOIA 18/AMENDOIA 18 – AZUL LAGO
23/AZUL LAGO 23 – BCO/BCO – BROWN SUGAR 16/BROWN SUGAR 16 – BROWN SUGAR
16/AMENDOIA 18 – LARANJA 18/LARANJA 18 – OFF WHITE 22/OFF WHITE 22–

OFF WHITE 22/PRETO – PRETO/PRETO – ROSA CHÁ 23/ROSA CHÁ 23 – VERDE PASTEL 23/VERDE PASTEL 23

TECIDO COM STRASS PARA MODELO 353606:

TECIDO GALAXY PARA MODELO 353608:

AZUL – OURO – PRATA VELHO – ROSA

CRISTAL – DOURADO - PRETO

FORRO NA COR DO CABEDAL.

TALONEIRA NA COR DO CABEDAL.

SOLA NA COR DO CABEDAL.

ENFEITE ONIX PARA CABEDAL PRETO, MARINHO 22.

ENFEITE NÍQUEL PARA CABEDAL BCO, OFF WHITE 22, AZUL KLEIN 14, AZUL LAGO 23, VERDE PASTEL 23, ORQUIDEA 23, PRATA, VERDE CLARO, ROSA, AZUL.

ENFEITE OURO 15 PARA DEMAIS CORES DE CABEDAIS

Nº 33 ao 40

Linha 353700 - Construção Botpump XXIII



MATERIAL PARA CABEDAL:

COURO ATANADO NAPOLI PARA MODELO 353701, 702,704 :

AMARELO VERÃO 23 – AMÊNDOA 18 – AZUL KLEIN 14 – AZUL LAGO 23 – BCO –
BROWN SUGAR 16 – CANELA 21 – HOT PINK 23 – LARANJA 18 – MARINHO 22 –
OFF WHITE 22 – ORQUÍDEA 23 – PÊSSEGO 19 – PRETO – PTO/PTO – ROSA CHÁ 23 –
ROSA PELE 23 – TAUPE 23 – VERDE PASTEL 23 – VERMELHO 22

COURO ATANADO NAPOLI PARA MODELO 353703 :

AMARELO VERÃO 23 – AMÊNDOA 18 – AZUL KLEIN 14 – AZUL LAGO 23 – BCO –
BROWN SUGAR 16 – CANELA 21 – HOT PINK 23 – LARANJA 18 – MARINHO 22 –
OFF WHITE 22 – ORQUÍDEA 23 – PÊSSEGO 19 – PRETO – PTO/PTO – ROSA CHÁ 23 –
ROSA PELE 23 – TAUPE 23 – VERDE PASTEL 23

COURO METALIZADO ROMA:

AZUL - DOURADO 22 – OURO ROSA – PRATA

COURO SNAKE 23 PARA MODELO 353701, 702,704 :

NATURAL – OFF WHITE – PRETO – PTO/PTO

COURO PONEY PARA MODELO 353701, 702:

ONÇA

COURO ATANADO NAPOLI PARA MODELO 353702 :

BCO/PTO

COURO SNAKE 23 / COURO ATANADO NAPOLI PARA MODELO 353703 :

NATURAL/BROWN SUGAR 16 – OFF WHITE/OFF WHITE 22 – PRETO/PRETO –
PTO/PTO/PRETO

COURO IGUANA 23 PARA MODELO 353701:

AMÊNDOA 18 – AZUL LAGO 23 – BROWN SUGAR 16 – HOT PINK 23 – LARANJA 18 –
OFF WHITE 22 – ORQUÍDEA 23 – PÊSSEGO 19 – PRETO – ROSA PELE 23 – VERDE
PASTEL 23

COURO IGUANA 23 METALIZADO PARA MODELO 353701:

AZUL - DOURADO 22 – OURO ROSA – PRATA – ROSA

FORRO NA COR DO CABEDAL.

TALONEIRA PRETA PARA CABEDAL PTO/PTO, MARINHO 22.

TALONEIRA ROSA PELE 23 PARA DEMAIS CORES DE CABEDAIS.

ENFEITE ONIX PARA CABEDAL PRETO, PTO/PTO, MARINHO 22.

*ENFEITE NÍQUEL PARA CABEDAL BCO, OFF WHITE 22, AZUL KLEIN 14, AZUL LAGO 23,
VERDE PASTEL 23, ORQUÍDEA 23, ROSA PELE, TAUPE, PRATA, ROSA, AZUL.*

ENFEITE OURO 15 PARA DEMAIS CORES DE CABEDAIS.

SOLA/TACO PRETA PARA CABEDAL PRETO, PTO/PTO, MARINHO 22.

SOLA/TACO MEL CREPE PARA DEMAIS CORES DE CABEDAIS.

Nº 33 ao 40

Linha 353800 - Construção Botmjane 2



MATERIAL PARA CABEDAL:

COURO ATANADO NAPOLI PARA MODELO 353801,802,803:

AMARELO VERÃO 23 – AMÊNDOA 18 – AZUL KLEIN 14 – AZUL LAGO 23 – BCO – BROWN SUGAR 16 – CANELA 21 – HOT PINK 23 – LARANJA 18 – MARINHO 22 – OFF WHITE 22 – ORQUÍDEA 23 – PÊSSEGO 19 – PRETO – ROSA CHÁ 23 – ROSA PELE 23 – TAUPE 23 – VERDE PASTEL 23 – VERMELHO 22

COURO METALIZADO ROMA PARA MODELO 353801, 802, 803:

AZUL - DOURADO 22 – OURO ROSA – PRATA – ROSA – VERDE CLARO

COURO SNAKE 23 / CAPA BOTÃO COURO ATANADO NAPOLI PARA MODELO 353801:

NATURAL/BROWN SUGAR 16 – OFF WHITE/OFF WHITE 22 – PRETO/PRETO

COURO IGUANA 23 / CAPA BOTÃO COURO ATANADO NAPOLI PARA MODELO 353801:

AMENDOA 18/AMENDOA 18 – AZUL LAGO 23/AZUL LAGO 23 – BROWN SUGAR 16/BROWN SUGAR 16 – HOT PINK 23/HOT PINK 23 – LARANJA 18/LARANJA 18 – OFF WHITE 22/OFF WHITE 22 – ORQUIDEA 23/ORQUIDEA 23 – PÊSSEGO 19/PÊSSEGO 19 – PRETO/PRETO – ROSA PELE 23/ROSA PELE 23 – VERDE PASTEL 23/VERDE PASTEL 23

COURO IGUANA 23 METALIZADO / CAPA BOTÃO COURO METALIZADO ROMA PARA MODELO 353801:

AZUL/AZUL – DOURADO 22/DOURADO 22 – OURO ROSA/OURO ROSA – PRATA/PRATA – ROSA/ROSA – VERDE CLARO/VERDE CLARO

COURO SNAKE 23 PARA MODELO 353803:

NATURAL – OFF WHITE – PRETO

COURO IGUANA 23 PARA MODELO 353803:

AMENDOA 18 – AZUL LAGO 23 – BROWN SUGAR 16 – HOT PINK 23 – LARANJA 18 – OFF WHITE 22 – ORQUIDEA 23 – PÊSSEGO 19 – PRETO – ROSA PELE 23 – VERDE PASTEL 23

COURO IGUANA 23 METALIZADO ROMA PARA MODELO 353803:

AZUL - DOURADO 22 – OURO ROSA – PRATA – ROSA – VERDE CLARO

COURO SNAKE 23 / COURO ATANADO NAPOLI PARA MODELO 353804, 805:

NATURAL/BROWN SUGAR 16 – OFF WHITE/PRETO – PRETO/PRETO

COURO IGUANA 23 / COURO ATANADO NAPOLI PARA MODELO 353804, 805:

AMENDOA 18/AMENDOA 18 – AZUL LAGO 23/AZUL LAGO 23 – BROWN SUGAR 16/BROWN SUGAR 16 – HOT PINK 23/HOT PINK 23 – LARANJA 18/LARANJA 18 – OFF WHITE 22/OFF WHITE 22 – ORQUIDEA 23/ORQUIDEA 23 – PÊSSEGO 19/PÊSSEGO 19 – PRETO/PRETO – ROSA PELE 23/ROSA PELE 23 – VERDE PASTEL 23/VERDE PASTEL 23

COURO IGUANA 23 METALIZADO / COURO METALIZADO ROMA PARA MODELO 353804, 805:

AZUL/AZUL – DOURADO 22/DOURADO 22 – OURO ROSA/OURO ROSA – PRATA/PRATA – ROSA/ROSA – VERDE CLARO/VERDE CLARO

FORRO PRETO PARA CABEDAL PRETO.

FORRO MARINHO 22 PARA CABEDAL MARINHO 22.

FORRO BROWN SUGAR 16 PARA DEMAIS CORES DE CABEDAIS.

TALONEIRA BROWN SUGAR 16.

ENFEITE ONIX PARA CABEDAL PRETO, MARINHO 22, OFF WHITE.

ENFEITE NÍQUEL PARA CABEDAL BCO, OFF WHITE 22, AZUL KLEIN 14, AZUL LAGO 23, VERDE PASTEL 23, ORQUÍDEA 23, PRATA, ROSA, AZUL, VERDE CLARO .

ENFEITE OURO 15 PARA DEMAIS CORES DE CABEDAIS.

SOLA/TACO PRETA PARA CABEDAL PRETO, MARINHO 22, OFF WHITE.

SOLA MEL CREPE PARA DEMAIS CORES DE CABEDAIS

Nº 33 ao 39

Linha 354000 - Construção Botmoana Verão XXIII



MATERIAL PARA CABEDAL:

COURO ATANADO NAPOLI:

AMARELO VERÃO 23 – AMÊNDOA 18 – AZUL KLEIN 14 – AZUL LAGO 23 – BCO – BROWN SUGAR 16 – CANELA 21 – HOT PINK 23 – LARANJA 18 – MARINHO 22 – OFF WHITE 22 – ORQUÍDEA 23 – PÊSSEGO 19 – PRETO – ROSA CHÁ 23 – ROSA PELE 23 – TAUPE 23 – VERDE PASTEL 23 VERMELHO 22

COURO METALIZADO ROMA:

AZUL – DOURADO 22 – OURO ROSA – PRATA – ROSA – VERDE CRARO

COURO PONEY PARA MODELO 354005, 006:

ONÇA

TALONEIRA PRETA PARA CABEDAL PRETO, MARINHO 22.

TALONEIRA BLUSH PARA DEMAIS CORES DE CABEDAIS.

ENFEITE ONIX PARA CABEDAL PRETO, MARINHO 22.

ENFEITE NÍQUEL PARA CABEDAL BCO, OFF WHITE 22, AZUL KLEIN 14, AZUL LAGO 23, VERDE PASTEL 23, ORQUÍDEA 23, ROSA PELE, TAUPE, PRATA, VERDE CLARO, ROSA, AZUL .

ENFEITE OURO 15 PARA DEMAIS CORES DE CABEDAIS.

SOLA NA COR DO CABEDAL.

Nº 33 ao 40

Linha 354100 - Construção Bottwister DS



354101

VERSÃO 354121

SOLA NA COR DO

CABEDAL



354122

VERSÃO 354102

SOLA OFF WHITE

MATERIAL PARA CABEDAL:

COURO SUMMER BURNISH:

AMARELO VERÃO 23 – AMÊNDOA 18 – AZUL KLEIN 14 – AZUL LAGO 23 – BCO – BROWN SUGAR 16 – CANELA 21 – HOT PINK 23 – LARANJA 18 – MARINHO 22 – OFF WHITE 22 – ORQUÍDEA 23 – PÊSSEGO 19 – PRETO – ROSA CHÁ 23 – ROSA PELE 23 – TAUPE 23 – VERDE PASTEL 23 – VERMELHO 22

COURO METALIZADO ROMA:

AZUL – DOURADO 22 – OURO ROSA – PRATA – ROSA – VERDE CLARO

COURO SUMMER BURNISH / SUMMER BURNISH 14X16 PARA MODELO 354101:

AMARELO VERÃO 23/OFF WHITE 22 – AMÊNDOA 18/OFF WHITE 22 – AZUL KLEIN 14/OFF WHITE 22 – AZUL LAGO 23/OFF WHITE 22 – BROWN SUGAR 16/OFF WHITE 22 – CANELA 21/OFF WHITE 22 – HOT PINK 23/OFF WHITE 22 – LARANJA 18/OFF WHITE 22 – MARINHO 22/OFF WHITE 22 – ORQUÍDEA 23/OFF WHITE 22 – PÊSSEGO 19/OFF WHITE 22 – PRETO/OFF WHITE 22 – ROSA CHÁ 23/OFF WHITE 22 – ROSA PELE 23/OFF WHITE 22 – TAUPE 23/OFF

**WHITE 22 – VERDE PASTEL 23/OFF WHITE 22 – VERMELHO 22/OFF
WHITE 22**

**COURO PONEY / SUMMER BURNISH 14X16 PARA MODELO 354121,
122:**

ONÇA/CANELA 21

FORRO PRETO PARA CABEDAL PRETO.

FORRO PELE PARA DEMAIS CORES DE CABEDAIS.

TALONEIRA PELE.

Nº 33 ao 40

Linha 354200 - Construção Botmariane XXIII



MATERIAL PARA CABEDAL:

COURO ATANADO NAPOLI PARA MODELO 354201, 202, 203, 205:

AMARELO VERÃO 23 – AMÊNDOA 18 – AZUL KLEIN 14 – AZUL LAGO 23 – BCO –
BROWN SUGAR 16 – CANELA 21 – HOT PINK 23 – LARANJA 18 – MARINHO 22 –
OFF WHITE 22 – ORQUÍDEA 23 – PÊSSEGO 19 – PRETO – ROSA CHÁ 23 – ROSA PELE
23 – TAUPE 23 – VERDE PASTEL 23 – VERMELHO 22

COURO ATANADO NAPOLI PARA MODELO 354204:

AMÊNDOA 18 – AZUL LAGO 23 – BROWN SUGAR 16 – HOT PINK 23 – OFF WHITE 22 –
ORQUÍDEA 23 – PÊSSEGO 19 – PRETO – ROSA CHÁ 23 – ROSA PELE 23 – VERDE
PASTEL 23

COURO METALIZADO ROMA PARA MODELO 354201, 202, 203, 205:

AZUL – DOURADO 22 – OURO ROSA – PRATA – ROSA

FORRO PRETO PARA CABEDAL PRETO, MARINHO 22.

FORRO BROWN SUGAR PARA DEMAIS CORES DE CABEDAIS.

TALONEIRA PRETA PARA CABEDAL PRETO, MARINHO 22.

TALONEIRA BROWN SUGAR PARA DEMAIS CORES DE CABEDAIS.

ENFEITE ONIX PARA CABEDAL PRETO, MARINHO 22.

ENFEITE NÍQUEL PARA CABEDAL BCO, OFF WHITE 22, AZUL KLEIN 14, AZUL LAGO 23, ROSA PELE 23, VERDE PASTEL 23, TAUPE 23, ORQUÍDEA 23, PRATA, AZUL, .

ENFEITE OURO 15 PARA DEMAIS CORES DE CABEDAIS.

ENFEITE NA COR DO CABEDAL PARA MODELO 354204.

SOLA/TACO PRETA PARA CABEDAL PRETO, MARINHO 22.

SOLA/TACO MEL CREPE 22 PARA DEMAIS CORES DE CABEDAIS.

Nº 33 ao 39

Linha 354300 - Construção Bottwister Verão XXIII

 <p>354301</p> <p>VERSÃO COM SOLA OFF WHITE 13 PARA TODAS CORES DE CABEDAIIS</p> <p>MODELO</p> <p>354321</p>	 <p>354302</p> <p>VERSÃO COM SOLA OFF WHITE 13 PARA TODAS CORES DE CABEDAIIS</p> <p>MODELO</p> <p>354322</p>	 <p>354303</p> <p>VERSÃO COM SOLA OFF WHITE 13 PARA TODAS CORES DE CABEDAIIS</p> <p>MODELO</p> <p>354323</p>
 <p>354304</p> <p>VERSÃO COM SOLA OFF WHITE 13 PARA TODAS CORES DE CABEDAIIS</p> <p>MODELO</p> <p>354324</p>	 <p>354305</p> <p>VERSÃO COM SOLA OFF WHITE 13 PARA TODAS CORES DE CABEDAIIS</p> <p>MODELO</p> <p>354325</p>	 <p>354306</p> <p>VERSÃO COM SOLA OFF WHITE 13 PARA TODAS CORES DE CABEDAIIS</p> <p>MODELO</p> <p>354326</p>
 <p>354307</p>		

**VERSÃO COM
SOLA OFF WHITE 13
PARA TODAS CORES DE
CABEDAIIS

MODELO

354327**

MATERIAL PARA CABEDAL:

COURO SUMMER BURNISH PARA MODELO 354301, 303, 304, 305, 306, 321, 323, 324, 325, 326:

AMARELO VERÃO 23 – AMÊNDOA 18 – AZUL KLEIN 14 – AZUL LAGO 23 – BCO – BROWN SUGAR 16 – CANELA 21 – HOT PINK 23 – LARANJA 18 – MARINHO 22 – OFF WHITE 22 – ORQUÍDEA 23 – PÊSSEGO 19 – PRETO – ROSA CHÁ 23 – ROSA PELE 23 – TAUPE 23 – VERDE PASTEL 23 – VERMELHO 22

COURO METALIZADO ROMA PARA MODELO 354301, 303, 304, 305, 306, 321, 323, 324, 325, 326:

AZUL – DOURADO 22 – OURO ROSA – PRATA – ROSA – VERDE CLARO

COURO SUMMER BURNISH PARA MODELO 354302, 322, 307, 327:

AMÊNDOA 18 – AZUL LAGO 23 – BROWN SUGAR 16 – HOT PINK 23 – OFF WHITE 22 – ORQUÍDEA 23 – PÊSSEGO 19 – PRETO – ROSA CHÁ 23 – ROSA PELE 23 – VERDE PASTEL 23 – CANELA 21

COURO SUMMER BURNISH / COURO SB VENEZA PARA MODELO 354305, 306, 325, 326:

AMARELO VERÃO 23/AMARELO VERÃO 23 – AMENDOA 18/AMENDOA 18 – AZUL KLEIN 14/AZUL KLEIN 14 – AZUL LAGO 23/AZUL LAGO 23 – BCO/BCO – BOWN SUGAR 16/BROWN SUGAR 16 – CANELA 21/CANELA 21 – HOT PINK 23/HOT PINK 23 – LARANJA 18/LARANJA 18 – MARINHO 22/MARINHO 22 – OFF WHITE 22/OFF WHITE 22 – ORQUIDEA 23/ORQUIDEA 23 – PÊSSEGO 19/PÊSSEGO 19 – PRETO/PRETO – ROSA CHÁ 23/ROSA CHÁ 23 – ROSA PELE 23/ROSA PELE 23 – TAUPE 23/TAUPE 23 – VERDE PASTEL 23/VERDE PASTEL 23 – VERMELHO 22/VERMELHO 22

COURO METALIZADO ROMA / COURO SB METAL PARA MODELO 354305, 306, 325, 326:

AZUL/AZUL – DOURADO 22/DOURADO 22 – OURO ROSA/OURO ROSA – PRATA/PRATA

- ROSA/ROSA – VERDE CLARO/VERDE CLARO

FORRO PRETO PARA CABEDAL PRETO.

FORRO BLUSH PARA DEMAIS CORES DE CABEDAIS.

TALONEIRA BLUSH.

SOLA NA COR DO CABEDAL.

ENFEITE NA COR DO CABEDAL PARA MODELO 354302, 322.

ATACADOR NA COR DO CABEDAL PARA MODELO 354305, 325.

ENFEITE ONIX PARA CABEDAL PRETO, MARINHO 22 PARA MODELO 354301, 304, 305, 321, 324, 325.

ENFEITE NÍQUEL PARA CABEDAL BCO, OFF WHITE 22, AZUL KLEIN 14, AZUL LAGO 23, VERDE PASTEL 23, ORQUÍDEA 23, PRATA, VERDE CLARO, ROSA, AZUL , OFF WHITE PARA MODELO 354301, 304, 305.

ENFEITE OURO 15 PARA DEMAIS CORES DE CABEDAIS PARA MODELO 354301, 304, 305, 321, 324, 325.

ENFEITE COM STRASS PARA MODELO 354303, 323.

Nº 33 ao 40

Linha 354500 - Construção Botnova Malbec



MATERIAL PARA CABEDAL:

COURO SUMMER BURNISH :

AMARELO VERÃO 23 – AMÊNDOA 18 – AZUL KLEIN 14 – AZUL LAGO 23 – BCO – BROWN SUGAR 16 – CANELA 21 – HOT PINK 23 – LARANJA 18 – MARINHO 22 – OFF WHITE 22 – ORQUÍDEA 23 – PÊSSEGO 19 – PRETO – ROSA CHÁ 23 – ROSA PELE 23 – TAUPE 23 – VERDE PASTEL 23 – VERMELHO 22

COURO METALIZADO ROMA:

AZUL - DOURADO 22 – OURO ROSA – PRATA – ROSA – VERDE CLARO

COURO SB VENEZA PARA MODELO 354505:

AMARELO VERÃO 23/AMARELO VERÃO 23 – AMENDOIA 18/AMENDOIA 18 – AZUL KLEIN 14/AZUL KLEIN 14 – AZUL LAGO 23/AZUL LAGO 23 – BCO/BCO – BOWN SUGAR 16/BROWN SUGAR 16 – CANELA 21/CANELA 21 – HOT PINK 23/HOT PINK 23 – LARANJA 18/LARANJA 18 – MARINHO 22/MARINHO 22 – OFF WHITE 22/OFF WHITE 22 – ORQUIDEA 23/ORQUIDEA 23 – PÊSSEGO 19/PÊSSEGO 19 – PRETO/PRETO – ROSA CHÁ 23/ROSA CHÁ 23 – ROSA PELE 23/ROSA PELE 23 – TAUPE 23/TAUPE 23 – VERDE PASTEL 23/VERDE PASTEL 23 – VERMELHO 22/VERMELHO 22

COURO SB VENEZA METAL PARA MODELO 354505:

**AZUL/AZUL – DOURADO 22/DOURADO 22 – OURO ROSA/OURO ROSA – PRATA/PRATA
– ROSA/ROSA – VERDE CLARO/VERDE CLARO**

FORRO PRETO PARA CABEDAL PRETO, MARINHO 22.

FORRO PELE PARA DEMAIS CORES DE CABEDAIS.

TALONEIRA PRETA PARA CABEDAL PRETO, MARINHO 22.

TALONEIRA PELE PARA DEMAIS CORES DE CABEDAIS.

ENFEITE ONIX PARA CABEDAL PRETO, MARINHO 22.

**ENFEITE NÍQUEL PARA CABEDAL BCO, OFF WHITE 22, AZUL KLEIN 14, AZUL LAGO 23,
VERDE PASTEL 23, ORQUÍDEA 23, PRATA, VERDE CLARO, ROSA, AZUL.**

ENFEITE OURO 15 PARA DEMAIS CORES DE CABEDAIS.

ATACADOR NA COR DO CABEDAL.

SOLA CHUMBO21/PRETO PARA CABEDAL PRETO, MARINHO 22.

SOLA OFF WHITE 13/AMENDOIA 18 PARA DEMAIS CORES DE CABEDAIS.

Nº 33 ao 39

Linha 354600 - Construção Botnova Olivia XXIII



MATERIAL PARA CABEDAL:

COURO ATANADO NAPOLI PARA MODELO 354601, 604:

AMARELO VERÃO 23 – AMÊNDOA 18 – AZUL KLEIN 14 – AZUL LAGO 23 – BCO – BROWN SUGAR 16 – CANELA 21 – HOT PINK 23 – LARANJA 18 – MARINHO 22 – OFF WHITE 22 – ORQUÍDEA 23 – PÊSSEGO 19 – PTO/PTO – ROSA CHÁ 23 – ROSA PELE 23 – TAUPE 23 – VERDE PASTEL 23 – VERMELHO 22

COURO METALIZADO ROMA PARA MODELO 354601, 604:

AZUL - DOURADO 22 – OURO ROSA – PRATA – ROSA

COURO ATANADO NAPOLI PARA MODELO 354602, 605:

AMÊNDOA 18 – AZUL LAGO 23 – BROWN SUGAR 16 – HOT PINK 23 – OFF WHITE 22 – ORQUÍDEA 23 – PÊSSEGO 19 – PTO/PTO – ROSA CHÁ 23 – ROSA PELE 23 – VERDE PASTEL 23

COURO ATANADO NAPOLI / TECIDO COM STRASS PARA MODELO 354603:

AMARELO VERÃO 23/OURO – AMÊNDOA 18/ROSÊ – AZUL KLEIN 14/CRISTAL – AZUL LAGO 23/CRISTAL – BCO/CRISTAL – BROWN SUGAR 16/ROSÊ – CANELA 21/ROSÊ – HOT PINK 23/ROSÊ – LARANJA 18/ROSÊ – MARINHO 22/PRETO – OFF WHITE 22/CRISTAL – ORQUÍDEA 23/CRISTAL – PÊSSEGO 19/ROSÊ – PTO/PTO/PRETO – ROSA CHÁ 23/ROSÊ – ROSA PELE 23/CRISTAL – TAUPE 23/CRISTAL – VERDE PASTEL 23/CRISTAL – VERMELHO 22/ROSÊ

COURO METALIZADO ROMA / TECIDO COM STRASS PARA MODELO 354603:

AZUL/CRISTAL – DOURADO 22/OURO – OURO ROSA/ROSÊ – PRATA/CRISTAL – ROSA /CRISTAL

COURO PONEY PARA MODELO 354601:

ONÇA

FORRO NA COR DO CABEDAL.

TALONEIRA PRETA PARA CABEDAL PTO/PTO, MARINHO 22.

TALONEIRA BLUSH PARA DEMAIS CORES DE CABEDAIS.

ENFEITE ONIX PARA CABEDAL PRETO, PTO/PTO, MARINHO 22.

ENFEITE NÍQUEL PARA CABEDAL BCO, OFF WHITE 22, AZUL KLEIN 14, AZUL LAGO 23, VERDE PASTEL 23, ORQUÍDEA 23, PRATA, ROSA, AZUL.

ENFEITE OURO 15 PARA DEMAIS CORES DE CABEDAIS.

SOLA/TACO PRETO PARA CABEDAL PRETO, PTO/PTO, MARINHO 22.

SOLA/TACO MEL CREPE PARA DEMAIS CORES DE CABEDAIS.

Nº 33 ao 39

Linha 354700 - Construção Botcarina Verão XXIII



MATERIAL PARA CABEDAL:

COURO ATANADO NAPOLI :

AMARELO VERÃO 23 – AMÊNDOA 18 – AZUL KLEIN 14 – AZUL LAGO 23 – BCO –
BROWN SUGAR 16 – CANELA 21 – HOT PINK 23 – LARANJA 18 – MARINHO 22 – OFF
WHITE 22 – ORQUÍDEA 23 – PÊSSEGO 19 – PRETO – ROSA CHÁ 23 – ROSA PELE 23 –
TAUPE 23 – VERDE PASTEL 23 – VERMELHO 22

COURO METALIZADO ROMA:

AZUL – DOURADO 22 – OURO ROSA – PRATA – ROSA – VERDE CLARO

COURO PONEY PARA MODELO 354701:

ONÇA

COURO IGUANA 23 PARA MODELO 354701:

AMÊNDOA 18 – AZUL LAGO 23 – BROWN SUGAR 16 – HOT PINK 23 – LARANJA 18 –
OFF WHITE 22 – ORQUÍDEA 23 – PÊSSEGO 19 – PRETO – ROSA PELE 23 – VERDE
PASTEL 23

COURO NAJA PARA MODELO 354701:

NATURAL – OFF WHITE - PRETO

COURO IGUANA 23 METALIZADO PARA MODELO 354701:

AZUL – DOURADO 22 – OURO ROSA – PRATA – ROSA – VERDE CLARO

FORRO PRETO PARA CABEDAL PRETO, MARINHO 22.

FORRO NUDE 14 PARA DEMAIS CORES DE CABEDAIS.

DEBRUM PRETA PARA CABEDAL PRETO.

DEBRUM MARINHO PARA CABEDAL MARINHO

DEBRUM BROWN SUGAR 16 PARA DEMAIS CORES DE CABEDAIS.

ENFEITE ONIX PARA CABEDAL PRETO, MARINHO 22.

ENFEITE NÍQUEL PARA CABEDAL BCO, OFF WHITE 22, AZUL KLEIN 14, AZUL LAGO 23, VERDE PASTEL 23, ORQUÍDEA 23, PRATA VERDE CLARO, ROSA, AZUL.

ENFEITE OURO 15 PARA DEMAIS CORES DE CABEDAIS.

SOLA COM ACABAMENTO PRETO PARA CABEDAL PRETO, MARINHO 22.

SOLA COM ACABAMENTO NATURAL PARA DEMAIS CORES DE CABEDAIS.

TACO PRETO PARA CABEDAL PRETO, MARINHO 22.

TACO NATURAL PARA DEMAIS CORES DE CABEDAIS.

TALONEIRA MICROPELE BROWN SUGAR 16.

Nº 33 ao 39

Linha 354800 - Construção Botalessandra New York



MATERIAL PARA CABEDAL:

COURO ATANADO NAPOLI PARA MODELO 354801, 803, 804, 805 :

AMARELO VERÃO 23 – AMÊNDOA 18 – AZUL KLEIN 14 – AZUL LAGO 23 – BCO – BROWN SUGAR 16 – CANELA 21 – HOT PINK 23 – LARANJA 18 – MARINHO 22 – OFF WHITE 22 – ORQUÍDEA 23 – PÊSSEGO 19 – PRETO – ROSA CHÁ 23 – ROSA PELE 23 – TAUPE 23 – VERDE PASTEL 23 – VERMELHO 22

COURO ATANADO NAPOLI PARA MODELO 354802 :

AMÊNDOA 18 – AZUL LAGO 23 – BROWN SUGAR 16 – HOT PINK 23 – LARANJA 18 – OFF WHITE 22 – ORQUÍDEA 23 – PÊSSEGO 19 – PRETO – PTO/PTO – ROSA CHÁ 23 – ROSA PELE 23 – VERDE PASTEL 23

COURO METALIZADO ROMA PARA MODELO 354801, 803, 804, 805:

AZUL – DOURADO 22 – OURO ROSA – PRATA – ROSA

COURO SB VENEZA PARA MODELO 354801, 803, 804, 805 :

AMARELO VERÃO 23 – AMÊNDOA 18 – AZUL KLEIN 14 – AZUL LAGO 23 – BCO – BROWN SUGAR 16 – CANELA 21 – HOT PINK 23 – LARANJA 18 – MARINHO 22 – OFF WHITE 22 – ORQUÍDEA 23 – PÊSSEGO 19 – PRETO – ROSA CHÁ 23 – ROSA PELE

23 – TAUPE 23 – VERDE PASTEL 23 – VERMELHO 22

COURO SB VENEZA METAL PARA MODELO 354801, 803, 804, 805:

AZUL – DOURADO 22 – OURO ROSA – PRATA – ROSA

FORRO NA COR DO CABEDAL.

TALONEIRA PRETA PARA CABEDAL PTO/PTO.

TALONEIRA BLUSH PARA DEMAIS CORES DE CABEDAIS.

ENFEITE ONIX PARA CABEDAL PRETO, PTO/PTO, MARINHO 22.

ENFEITE NÍQUEL PARA CABEDAL BCO, OFF WHITE 22, AZUL KLEIN 14, AZUL LAGO 23, VERDE PASTEL 23, ORQUÍDEA 23, PRATA , ROSA, AZUL .

ENFEITE OURO 15 PARA DEMAIS CORES DE CABEDAIS.

SOLA PRETA PARA CABEDAL PRETO, PTO/PTO.

SOLA MEL CREPE PARA DEMAIS CORES DE CABEDAIS.

Nº 33 ao 39

Linha 354900 - Construção Botjanet XXIII



MATERIAL PARA CABEDAL:

COURO ATANADO NAPOLI PARA MODELO 354901, 902 :

AMARELO VERÃO 23 – AMÊNDOA 18 – AZUL KLEIN 14 – AZUL LAGO 23 – BCO – BROWN SUGAR 16 – CANELA 21 – HOT PINK 23 – LARANJA 18 – MARINHO 22 – OFF WHITE 22 – ORQUÍDEA 23 – PÊSSEGO 19 – PRETO – PTO/PTO – ROSA CHÁ 23 – ROSA PELE 23 – TAUPE 23 – VERDE PASTEL 23 – VERMELHO 22

COURO ATANADO NAPOLI PARA MODELO 354904 :

AMÊNDOA 18 – AZUL LAGO 23 – BROWN SUGAR 16 – HOT PINK 23 – OFF WHITE 22 – ORQUÍDEA 23 – PÊSSEGO 19 – PRETO – PTO/PTO – ROSA CHÁ 23 – ROSA PELE 23 – VERDE PASTEL 23

COURO METALIZADO ROMA PARA MODELO 354901, 902:

AZUL - DOURADO 22 – OURO ROSA – PRATA – ROSA

COURO SB VENEZA PARA MODELO 354901:

AMARELO VERÃO 23 – AMÊNDOA 18 – AZUL KLEIN 14 – AZUL LAGO 23 – BCO – BROWN SUGAR 16 – CANELA 21 – HOT PINK 23 – LARANJA 18 – MARINHO 22 – OFF WHITE 22 – ORQUÍDEA 23 – PÊSSEGO 19 – PRETO – ROSA CHÁ 23 – ROSA PELE 23 – TAUPE 23 – VERDE PASTEL 23 – VERMELHO 22

COURO SB VENEZA METAL PARA MODELO 354901:

AZUL - DOURADO 22 – OURO ROSA – PRATA – ROSA

COURO PONEY PARA MODELO 354901, 902:

ONÇA

COURO SNAKE 23 PARA MODELO 354901, 902:

NATURAL – OFF WHITE – PRETO – PTO/PTO

COURO SB VENEZA / COURO ATANADO NAPOILI PARA MODELO 354902:

AMARELO VERÃO 23/AMARELO VERÃO 23 – AMENDOIA 18/AMENDOIA 18 – AZUL KLEIN 14/AZUL KLEIN 14 – AZUL LAGO 23/AZUL LAGO 23 – BCO/BCO – BROWN SUGAR 16/BROWN SUGAR 16 – CANELA 21/CANELA 21 – HOT PINK 23/HOT PINK 23 – LARANJA 18/LARANJA 18 – MARINHO 22/MARINHO 22 – OFF WHITE 22/OFF WHITE 22 – ORQUÍDEA 23/ORQUÍDEA 23 – PÊSSEGO 19/PÊSSEGO 19 – PRETO/PRETO – ROSA CHÁ 23/ROSA CHÁ 23 – ROSA PELE 23/ROSA PELE 23 – TAUPE 23/TAUPE 23 – VERDE PASTEL 23/VERDE PASTEL 23 – VERMELHO 22/VERMELHO 22

COURO SB METAL / COURO METALIZADO ROMA PARA MODELO 354902:

AZUL/AZUL – DOURADO 22/DOURADO 22 – OURO ROSA/OURO ROSA – PRATA/PRATA – ROSA/ROSA

COURO SNAKE 23 / COURO ATANADO NAPOLI PARA MODELO 354902:

NATURAL/BROWN SUGAR 16 – OFF WHITE/OFF WHITE 22 – PRETO/PRETO – PTO/PTO

COURO ATANADO NAPOLI / COURO IGUANA 23 PARA MODELO 354903:

AMENDOIA 18/AMENDOIA 18 – AZUL LAGO 23/AZUL LAGO 23 – BROWN SUGAR

16/BROWN SUGAR 16 – HOT PINK 23/HOT PINK 23 – LARANJA 18/LARANJA 18 –
OFF WHITE 22/OFF WHITE 22 – ORQUIDEA 23/ORQUIDEA 23 – PÊSSEGO 19/PÊSSEGO
19 – PRETO/PRETO – PTO/PTO/PRETO – ROSA PELE 23/ROSA PELE 23 – VERDE
PASTEL 23/VERDE PASTEL 23

COURO METALIZADO ROMA / COURO IGUANA METALIZADO PARA MODELO 354903:

AZUL/AZUL – DOURADO 22/DOURADO 22 – OURO ROSA/OURO ROSA – PRATA/PRATA
– ROSA/ROSA

TRAMADO / COURO IGUANA 23 PARA MODELO 354903:

PALHA/BROWN SUGAR 16

FORRO NA COR DO CABEDAL.

TALONEIRA PRETA PARA CABEDAL PTO/PTO.

TALONEIRA BLUSH PARA DEMAIS CORES DE CABEDAIS.

ENFEITE ONIX PARA CABEDAL PRETO, PTO/PTO, MARINHO 22.

ENFEITE NÍQUEL PARA CABEDAL BCO, OFF WHITE 22, AZUL KLEIN 14, AZUL LAGO 23,
VERDE PASTEL 23, ORQUÍDEA 23, PRATA, ROSA, AZUL, OFF WHITE .

ENFEITE OURO 15 PARA DEMAIS CORES DE CABEDAIS.

SOLA/TACO PRETO PARA CABEDALPRETO, PTO/PTO.

SOLA/TACO MEL CREPE PARA DEMAIS CORES DE CABEDAIS

Nº 33 ao 39

Linha 355000 - Construção Botrunner Verão XXIII



MATERIAL PARA CABEDAL:

COURO NAPA TÊNIS PARA MODELO 355001 :

BCO – CINZA CLARO 23 – MARFIM 23 – PRETO

COURO METALIZADO ROMA PARA MODELO 355001:

AZUL - DOURADO 22 – OURO ROSA – PRATA – ROSA – VERDE CLARO

COURO SNAKE 23 PARA MODELO 355001:

NATURAL – OFF WHITE – PRETO

COURO SB VENEZA / COURO SUMMER BURNISH 14X16 PARA MODELO 355001:

AMARELO VERÃO 23/AMARELO VERÃO 23 – AZUL LAGO 23/AZUL LAGO 23 – BCO/BCO
– BOWN SUGAR 16/BROWN SUGAR 16 – HOT PINK 23/HOT PINK 23 – MARINHO
22/MARINHO 22 – OFF WHITE 22/OFF WHITE 22 – ORQUIDEA 23/ORQUIDEA 23 –
PÊSSEGO 19/PÊSSEGO 19 – PRETO/PRETO – ROSA CHÁ 23/ROSA CHÁ 23 – ROSA
PELE 23/ROSA PELE 23 – TAUPE 23/TAUPE 23 – VERDE PASTEL 23/VERDE PASTEL 23

COURO PONEY PARA MODELO 355001:

ONÇA

COURO NAPA ARTE PARA MODELO 355001:

BCO/BCO

COURO SB VENEZA METAL PARA MODELO 355001:

AZUL/AZUL – DOURADO 22/DOURADO 22 – OURO ROSA/OURO ROSA – PRATA/PRATA
– ROSA/ROSA – VERDE CLARO/VERDE CLARO

COURO NAPA TÊNIS / METALIZADO ROMA PARA MODELO 355002, 004:

BCO/PRATA – MARFIM 23/DOURADO 22 – PRETO/PRATA

COURO NAPA TÊNIS / COURO NAPA TÊNIS PARA MODELO 355002, 004:

CINZA CLARO 23/BCO

**COURO NAPA TÊNIS / TELA LAIS OCAM / COURO SUMMER BURNISH / TELA LAIS
PARA MODELO 355300:**

BCO/MULTI AZUL/AZUL LAGO/BCO – MARFIM 23/MULTI VERDE/VERDE PASTEL 23/BCO

**COURO NAPA TÊNIS / TEC. OABS / COURO SUMMER BURNISH / TELA LAIS PARA
MODELO 355300:**

BCO/MULTI ROSA CHÁ/ROSA CHÁ/BCO – MARFIM 23/MULTI AMENDOIA/AMENDOIA
18/BCO

FORRO BRANCO.

FORRO BEGE PARA CABEDAL ONÇA PARA MODELO 355001.

TALONEIRA PRETA PARA CABEDAL PRETO, MARINHO 22.

TALONEIRA BLUSH PARA DEMAIS CORES DE CABEDAIS.

ENFEITE ONIX PARA CABEDAL PRETO, MARINHO 22.

ENFEITE NÍQUEL PARA CABEDAL BCO, CINZA CLARO 23, PRATA, VERDE CLARO, ROSA, OFF WHITE, OFF WHITE 22, AZUL LAGO 23, VERDE PASTEL 23, ORQUIDEA 23, AZUL.

ENFEITE OURO 15 PARA DEMAIS CORES DE CABEDAIS.

SOLA BCO.

SOLA MARFIM PARA CABEDAL MARFIM 23 PARA MODELO 355001

ATACADOR NA COR DO CABEDAL.

Nº 33 ao 40

Linha 355100 - Construção Botmit Verão XXIII



MATERIAL PARA CABEDAL:

COURO NAPA TÊNIS PARA MODELO 355101, 102, 103 :

BCO – CINZA CLARO 23 – MARFIM 23 – PRETO

COURO METALIZADO ROMA PARA MODELO 355101, 102, 103:

AZUL - DOURADO 22 – OURO ROSA – PRATA – ROSA – VERDE CLARO

COURO SNAKE 23 PARA MODELO 355102:

NATURAL – OFF WHITE – PRETO

COURO LEZARD METAL /COURO SUMMER BURNISH 14X16 PARA MODELO 355102:

BROWN SUGAR 16/DOURADO/BROWN SUGAR 16

COURO PONEY PARA MODELO 355102:

ONÇA

COURO NAPA ARTE / COURO NAPA TÊNIS PARA MODELO 355102:

BCO/BCO

COURO LEZARD METAL / COURO NAPA TÊNIS PARA MODELO 355102:

BCO/PRATA/BCO – PTO/PEWTER/PRETO

COURO NAPA TÊNIS COM BORDADO MULTI PARA MODELO 355103:

BCO MULTI – CINZA CLARO MULTI – MARFIM MULTI

COURO NAPA TÊNIS / COURO NAPA ARTE / COURO SUMMER BURNISH 14X16:

BCO/BCO/ORQUIDEA 23

COURO NAPA TÊNIS / COURO LEZARD METAL / COURO METALIZADO ROMA PARA MODELO 355104:

BCO/BCO/PRATA/PRATA

COURO NAPA TÊNIS / COURO NAPA TÊNIS / COURO METALIZADO ROMA PARA MODELO 355104:

BCO/BCO/DOURADO 22 – BCO/BCO/PRATA – BCO/BCO/ROSA

COURO NAPA TÊNIS / COURO SUMMER BURNISH 14X16 / COURO SUMMER BURNISH 14X16 / COURO SUMMER BURNISH 14X16 / COURO SUMMER BURNISH 14X16 PARA MODELO 355105:

MARFIM 23/ROSA PELE 23/BROWN SUGAR 16/VERDE PASTEL 23/PÊSSEGO 19

COURO NAPA TÊNIS / COURO SUMMER BURNISH 14X16 / COURO SUMMER BURNISH 14X16 / COURO SUMMER BURNISH 14X16 / COURO NAPA TÊNIS PARA MODELO 355105:

BCO/VERDE PASTEL 23/VERDE PASTEL 23/ROSA PELE 23/CINZA CLARO 23

COURO NAPA TÊNIS / COURO SUMMER BURNISH 14X16 / COURO SUMMER BURNISH 14X16 / COURO METALIZADO ROMA / COURO SUMMER BURNISH 14X16 PARA MODELO 355105:

BCO/AZUL LAGO 23/AZUL LAGO 23/AZUL/ORQUIDE 23

COURO NAPA TÊNIS / COURO NAPA TÊNIS / COURO NAPA TÊNIS / COURO NAPA TÊNIS / COURO SUMMER BURNISH 14X16 PARA MODELO 355105:

BCO/BCO/BCO/BCO/ROSA PELE 23

COURO SB VENEZA PARA MODELO 355102 :

AMARELO VERÃO 23 – AMÊNDOA 18 – AZUL KLEIN 14 – AZUL LAGO 23 – BCO – BROWN SUGAR 16 – CANELA 21 – HOT PINK 23 – LARANJA 18 – MARINHO 22 – OFF WHITE 22 – ORQUÍDEA 23 – PÊSSEGO 19 – PRETO – ROSA CHÁ 23 – ROSA PELE 23 – TAUPE 23 – VERDE PASTEL 23 – VERMELHO 22

COURO SB VENEZA METAL PARA MODELO 355102:

AZUL – DOURADO 22 – OURO ROSA – PRATA – ROSA

FORRO BEGE PARA CABEDAL MARFIM 23, DOURADO 22, NATURAL, BROWN SUGAR 16/DOURADO, ONÇA, MARFIM MULTI.

FORRO BCO PARA DEMAIS CORES DE CABEDAIS.

TALONEIRA BEGE PARA CABEDAL MARFIM 23, DOURADO 22, NATURAL, BROWN SUGAR 16/DOURADO, ONÇA, MARFIM MULTI.

TALONEIRA BCO PARA DEMAIS CORES DE CABEDAIS.

ENFEITE ONIX PARA CABEDAL PRETO.

ENFEITE NÍQUEL PARA CABEDAL BCO, CINZA CLARO 23, PRATA, VERDE CLARO, ROSA. OFF WHITE, BCO/PRATA, BCO MULTI, CINZA CLARO MULTI .

ENFEITE OURO 15 PARA DEMAIS CORES DE CABEDAIS.

SOLA MARFIM PARA CABEDAL MARFIM 23, BROWN SUGAR 16/DOURADO, MARFIM MULTI.

SOLA BRANCO (UV) PARA DEMAIS CORES DE CABEDAIS.

Nº 33 ao 40

Linha 355200 – Construção Botbreslei



MATERIAL PARA CABEDAL:

COURO ATANADO NAPOLI PARA MODELO 355201, 204:

AMARELO VERÃO 23 – AMÊNDOA 18 – AZUL KLEIN 14 – AZUL LAGO 23 – BCO – BROWN SUGAR 16 – CANELA 21 – HOT PINK 23 – LARANJA 18 – OFF WHITE 22 – ORQUÍDEA 23 – PÊSSEGO 19 – PRETO – PTO/PTO – ROSA CHÁ 23 – ROSA PELE 23 – TAUPE 23 – VERDE PASTEL 23 – VERMELHO 22

COURO ATANADO NAPOLI PARA MODELO 355202, 203:

AMARELO VERÃO 23 – AMÊNDOA 18 – AZUL KLEIN 14 – AZUL LAGO 23 – BCO – BROWN SUGAR 16 – CANELA 21 – HOT PINK 23 – LARANJA 18 – OFF WHITE 22 – ORQUÍDEA 23 – PÊSSEGO 19 – PRETO – PTO/PTO – ROSA CHÁ 23 – ROSA PELE 23 – TAUPE 23 – VERDE PASTEL 23

COURO METALIZADO ROMA:

AZUL - DOURADO 22 – OURO ROSA – PRATA – ROSA

SINTÉTICO VERNIZ:

**AMARELO VERÃO 23 – AMÊNDOA 18 – AZUL LAGO 23 – BROWN SUGAR 16 –
LARANJA 18 – OFF WHITE 22 – PRETO – PTO/PTO – ROSA CHÁ 23 – VERDE PASTEL
23**

FORRO NA COR DO CABEDAL.

TALONEIRA PRETA PARA CABEDAL PTO/PTO.

TALONEIRA PELE PARA DEMAIS CORES DE CABEDAIS.

ENFEITE ONIX PARA CABEDAL PRETO, PTO/PTO.

**ENFEITE NÍQUEL PARA CABEDAL BCO, OFF WHITE 22, AZUL KLEIN 14, AZUL LAGO 23,
VERDE PASTEL 23, ORQUÍDEA 23, PRATA, ROSA, AZUL.**

ENFEITE OURO 15 PARA DEMAIS CORES DE CABEDAIS.

SOLA COM ACABAMENTO PRETO PARA CABEDAL PRETO, PTO/PTO.

SOLA COM ACABAMENTO NATURAL PAR DEMAIS CORES DE CABEDAIS.

TACO COM ACABAMENTO PRETO PARA CABEDAL PRETO, PTO/PTO.

TACO COM ACABAMENTO NATURAL PAR DEMAIS CORES DE CABEDAIS.

TIRA MEIA CANA COM STRASS PARA MODELO 355202, 203.

Nº 34 ao 40

Linha 355300 - Construção Botlupita 2



MATERIAL PARA CABEDAL:

COURO ATANADO NAPOLI PARA MODELO 355301, 303, 304:

AMARELO VERÃO 23 – AMÊNDOA 18 – AZUL KLEIN 14 – AZUL LAGO 23 – BCO – BROWN SUGAR 16 – CANELA 21 – HOT PINK 23 – LARANJA 18 – OFF WHITE 22 – ORQUÍDEA 23 – PÊSSEGO 19 – PRETO – ROSA CHÁ 23 – ROSA PELE 23 – TAUPE 23 – VERDE PASTEL 23 – VERMELHO 22

COURO ATANADO NAPOLI PARA MODELO 353302:

AMARELO VERÃO 23 – AMÊNDOA 18 – AZUL KLEIN 14 – AZUL LAGO 23 – BCO – BROWN SUGAR 16 – CANELA 21 – HOT PINK 23 – LARANJA 18 – OFF WHITE 22 – ORQUÍDEA 23 – PÊSSEGO 19 – PRETO – ROSA CHÁ 23 – ROSA PELE 23 – TAUPE 23 – VERDE PASTEL 23 – VERMELHO 22

COURO METALIZADO ROMA:

AZUL - DOURADO 22 – OURO ROSA – PRATA – ROSA

FORRO NA COR DO CABEDAL.

TALONEIRA PRETA PARA CABEDAL PRETO.

TALONEIRA PELE PARA DEMAIS CORES DE CABEDAIS.

ENFEITE ONIX PARA CABEDAL PRETO.

ENFEITE NÍQUEL PARA CABEDAL BCO, OFF WHITE 22, AZUL KLEIN 14, AZUL LAGO 23, VERDE PASTEL 23, ORQUÍDEA 23, PRATA, AZUL, ROSA.

ENFEITE OURO 15 PARA DEMAIS CORES DE CABEDAIS.

SOLA COM ACABAMENTO PRETO PARA CABEDAL PRETO.

SOLA COM ACABAMENTO NATURAL PARA DEMAIS CORES DE CABEDAIS.

TACO PRETO PARA CABEDAL PRETO.

TACO MEL CREPE PARA DEMAIS CORES DE CABEDAIS.

TIRA MEIA CANA COM STRASS PARA MODELO 3555302.

Nº 33 ao 39

Linha 355500 - Construção Botriley



355501

VERSÃO

**COM CAPA DE SOLA
COM CORDA E
SINTÉTICO**

**NA COR DO CABEDAL
PARA MODELO**

355521



355502

VERSÃO

**COM CAPA DE SOLA
COM CORDA E
SINTÉTICO**

**NA COR DO CABEDAL
PARA MODELO**

355522



355503

VERSÃO

**COM CAPA DE SOLA
COM CORDA E
SINTÉTICO**

**NA COR DO CABEDAL
PARA MODELO**

355523



355524

VERSÃO

**COM CAPA DE SOLA
COM CORDA PARA
MODELO**

355504

MATERIAL PARA CABEDAL:

COURO ATANADO NAPOLI PARA MODELO 355501, 504, 521, 524:

AMARELO VERÃO 23 – AMÊNDOA 18 – AZUL KLEIN 14 – AZUL LAGO 23 – BCO – BROWN SUGAR 16 – CANELA 21 – HOT PINK 23 – LARANJA 18 – MARINHO 22 – OFF WHITE 22 – ORQUÍDEA 23 – PÊSSEGO 19 – PRETO – ROSA CHÁ 23 – ROSA PELE 23 – TAUPE 23 – VERDE PASTEL 23 – VERMELHO 22

COURO PONEY / COURO ATANADO NAPOLI PARA MODELO 355501, 521:

ONÇA/CANELA 21

COURO METALIZADO ROMA PARA MODELO 355501, 504, 521, 524:

DOURADO 22 – OURO ROSA

COURO ATANADO NAPOLI / RAFIA TINGIDO PARA MODELO 355502, 503, 522, 523:

AMARELO VERÃO 23/NATURAL/DOURADO – AMÊNDOA 18/NATURAL/DOURADO – AZUL KLEIN 14/NATURAL/DOURADO – AZUL LAGO 23/NATURAL/DOURADO – BCO/NATURAL/DOURADO – BROWN SUGAR 16/NATURAL/DOURADO – CANELA 21/NATURAL/DOURADO – HOT PINK 23/NATURAL/DOURADO – LARANJA 18/NATURAL/DOURADO – MARINHO 22/NATURAL/DOURADO – OFF WHITE 22/NATURAL/DOURADO – ORQUÍDEA 23/NATURAL/DOURADO – PÊSSEGO 19/NATURAL/DOURADO – PRETO/NATURAL/DOURADO – ROSA CHÁ 23/NATURAL/DOURADO – ROSA PELE 23/NATURAL/DOURADO – TAUPE 23/NATURAL/DOURADO – VERDE PASTEL 23/NATURAL/DOURADO – VERMELHO 22/NATURAL/DOURADO

COURO METALIZADO ROMA / RAFIA TINGIDO PARA MODELO 355502, 503, 522, 523:

DOURADO 22/NATURAL/DOURADO – OURO ROSA/NATURAL/DOURADO

FORRO PRETO PARA CABEDAL PRETO, MARINHO 22.

FORRO BLUSH PARA DEMAIS CORES DE CABEDAIS.

PALMILHA PRETA PARA CABEDAL PRETO, MARINHO 22.

PALMILHA BEGE PARA DEMAIS CORES DE CABEDAIS.

ENFEITE ONIX PARA CABEDAL PRETO, MARINHO 22.

ENFEITE OURO 15 PARA DEMAIS CORES DE CABEDAIS.

SOLETA PRETA PARA CABEDAL PRETO, MARINHO 22.

SOLETA BEGE PARA DEMAIS CORES DE CABEDAIS.

Nº 33 ao 39

Linha 355600 - Construção Botlorraine

	 355602	 355603
	 355605	 355606

MATERIAL PARA CABEDAL:

COURO SUMMER BURNISH PARA MODELO 355601, 602, 603, 606:

AMARELO VERÃO 23 – AMÊNDOA 18 – AZUL KLEIN 14 – AZUL LAGO 23 – BCO –
BROWN SUGAR 16 – CANELA 21 – HOT PINK 23 – LARANJA 18 – MARINHO 22 –
OFF WHITE 22 – ORQUÍDEA 23 – PÊSSEGO 19 – PRETO – ROSA CHÁ 23 – ROSA PELE
23 – TAUPE 23 – VERDE PASTEL 23 – VERMELHO 22

COURO SUMMER BURNISH PARA MODELO 355604, 605:

AMÊNDOA 18 – AZUL LAGO 23 – BROWN SUGAR 16 – HOT PINK 23 – OFF WHITE 22 –
PÊSSEGO 19 – PRETO – VERDE PASTEL 23

FORRO NA COR DO CABEDAL.

TALONEIRA PELE.

ENFEITE ONIX PARA CABEDAL PRETO, MARINHO 22.

**ENFEITE NÍQUEL PARA CABEDAL BCO, OFF WHITE 22, AZUL KLEIN 14, AZUL LAGO 23,
VERDE PASTEL 23, ORQUÍDEA 23.**

ENFEITE OURO 15 PARA DEMAIS CORES DE CABEDAIS.

SOLA/TACO NA COR DO CABEDAL.

Nº 33 ao 39

Linha 355700 - Construção Botluana Tropical XXIII

 <p>355701</p> <p>VERSÃO CAPA DE SOLA CORTIÇA GLOMER COM RAFIA TINGIDO PARA MODELO 355721</p> <p>VERSÃO CAPA DE SOLA NA COR DO CABEDAL PARA MODELO 355741</p> <p>VERSÃO CAPA DE SOLA CORTIÇA GLOMER PARA MODELO 355761</p>	 <p>355702</p> <p>VERSÃO CAPA DE SOLA CORTIÇA GLOMER COM RAFIA TINGIDO PARA MODELO 355722</p> <p>VERSÃO CAPA DE SOLA NA COR DO CABEDAL PARA MODELO 355742</p> <p>VERSÃO CAPA DE SOLA CORTIÇA GLOMER PARA MODELO 355762</p>	
 <p>355704</p> <p>VERSÃO CAPA DE SOLA CORTIÇA GLOMER COM RAFIA TINGIDO PARA MODELO 355724</p> <p>VERSÃO CAPA DE SOLA</p>	 <p>355745</p> <p>VERSÃO CAPA DE SOLA CABEDAL COM RAFIA PARA MODELO 355705</p> <p>VERSÃO CAPA DE SOLA CORTIÇA GLOMER COM</p>	 <p>355766</p> <p>VERSÃO CAPA DE SOLA CABEDAL COM RAFIA PARA MODELO 355706</p> <p>VERSÃO CAPA DE SOLA CORTIÇA GLOMER COM RAFIA TINGIDO PARA</p>

<p>NA COR DO CABEDAL PARA MODELO 355744</p> <p>VERSÃO CAPA DE SOLA CORTIÇA GLOMER PARA MODELO 355764</p>	<p>RAFIA TINGIDO PARA MODELO 355725</p> <p>VERSÃO CAPA DE SOLA CORTIÇA GLOMER PARA MODELO 355765</p>	<p>MODELO 355726</p> <p>VERSÃO CAPA DE SOLA NA COR DO CABEDAL PARA MODELO 355746</p>
---	--	--

MATERIAL PARA CABEDAL:

COURO ATANADO NAPOLI PARA MODELO 355701, 702, 704, 705, 706, 721, 722, 725, 726, 724, 741, 742, 744, 745, 746, 761, 762, 764, 765, 766:

AMARELO VERÃO 23 – AMÊNDOA 18 – AZUL KLEIN 14 – AZUL LAGO 23 – BCO – BROWN SUGAR 16 – CANELA 21 – HOT PINK 23 – LARANJA 18 – MARINHO 22 – OFF WHITE 22 – ORQUÍDEA 23 – PÊSSEGO 19 – PRETO – ROSA CHÁ 23 – ROSA PELE 23 – TAUPE 23 – VERDE PASTEL 23 – VERMELHO 22

COURO SB VENEZA PARA MODELO 355701, 706, 721, 726, 741, 746, 761, 766:

AMARELO VERÃO 23 – AMÊNDOA 18 – AZUL KLEIN 14 – AZUL LAGO 23 – BCO – BROWN SUGAR 16 – CANELA 21 – HOT PINK 23 – LARANJA 18 – MARINHO 22 – OFF WHITE 22 – ORQUÍDEA 23 – PÊSSEGO 19 – PRETO – ROSA CHÁ 23 – ROSA PELE 23 – TAUPE 23 – VERDE PASTEL 23 – VERMELHO 22

COURO METALIZADO ROMA:

DOURADO 22 – OURO ROSA

COURO ATANADO NAPOLI / RAFIA TINGIDO PARA MODELO 355723, 743, 763:

AMARELO VERÃO 23/NATURAL/DOURADO – AMÊNDOA 18/NATURAL/DOURADO – AZUL KLEIN 14/NATURAL/DOURADO – AZUL LAGO 23/NATURAL/DOURADO – BCO/NATURAL/DOURADO – BROWN SUGAR 16/NATURAL/DOURADO – CANELA 21/NATURAL/DOURADO – HOT PINK 23/NATURAL/DOURADO – LARANJA 18/NATURAL/DOURADO – MARINHO 22/NATURAL/DOURADO – OFF WHITE 22/NATURAL/DOURADO – ORQUÍDEA 23/NATURAL/DOURADO – PÊSSEGO 19/NATURAL/DOURADO – PRETO/NATURAL/DOURADO – ROSA CHÁ 23/NATURAL/DOURADO – ROSA PELE 23/NATURAL/DOURADO – TAUPE 23/NATURAL/DOURADO – VERDE PASTEL 23/NATURAL/DOURADO – VERMELHO 22/NATURAL/DOURADO

COURO METALIZADO ROMA / RAFIA TINGIDO PARA MODELO 355723, 743:

DOURADO 22/NATURAL/DOURADO – OURO ROSA/NATURAL/DOURADO

COURO SB VENEZA/ATANADO NAPOLI PARA MODELO 355705, 725, 745, 765:

AMARELO VERÃO 23/ AMARELO VERÃO 23 – AMÊNDOA 18/ AMÊNDOA 18 – AZUL KLEIN 14/ AZUL KLEIN 14 – AZUL LAGO 23/ AZUL LAGO 23 – BCO/ BCO – BROWN SUGAR 16/ BROWN SUGAR 16 – CANELA 21/ CANELA 21 – HOT PINK 23/ HOT PINK 23 – LARANJA 18/ LARANJA 18 – MARINHO 22/ MARINHO 22 – OFF WHITE 22/ OFF WHITE 22 – ORQUÍDEA 23/ ORQUÍDEA 23 – PÊSSEGO 19/ PÊSSEGO 19 – PRETO/ PRETO – ROSA CHÁ 23/ ROSA CHÁ 23 – ROSA PELE 23/ ROSA PELE 23 – TAUPE 23/ TAUPE 23 – VERDE PASTEL 23/ VERDE PASTEL 23 – VERMELHO 22/ VERMELHO 22

COURO SB VENEZA METAL/COURO METALIZADO ROMA PARA MODELO 355705, 725, 745, 765:

DOURADO 22/DOURADO 22 – OURO ROSA/OURO ROSA

COURO SB VENEZA METAL PARA MODELO 355706, 726, 746, 766:

DOURADO 22 – OURO ROSA

FORRO NA COR DO CABEDAL.

TALONEIRA NA COR DO CABEDAL.

ENFEITE OURO 15.

SOLA MEL CREPE.

Nº 33 ao 39

Linha 356100 - Botcarolina Verão XXIII



MATERIAL PARA CABEDAL:

COURO ATANADO NAPOLI :

AMARELO VERÃO 23 – AMÊNDOA 18 – AZUL KLEIN 14 – AZUL LAGO 23 – BCO – BROWN SUGAR 16 – CANELA 21 – HOT PINK 23 – LARANJA 18 – MARINHO 22 – OFF WHITE 22 – ORQUÍDEA 23 – PÊSSEGO 19 – PRETO – ROSA CHÁ 23 – ROSA PELE 23 – TAUPE 23 – VERDE PASTEL 23 – VERMELHO 22

COURO METALIZADO ROMA:

AZUL – DOURADO 22 – OURO ROSA – PRATA – ROSA – VERDE CLARO

COURO PONEY / COURO ATANADO NAPOLI PARA MODELO 356101:

ONÇA/CANELA 21

COURO SB VENEZA / COURO ATANADO NAPOLI PARA MODELO 356101:

AMARELO VERÃO 23/AMARELO VERÃO 23 – AMENDOA 18/AMENDOA 18 – AZUL KLEIN 14/AZUL KLEIN 14 – AZUL LAGO 23/AZUL LAGO 23 – BCO/BCO – BOWN SUGAR 16/BROWN SUGAR 16 – CANELA 21/CANELA 21 – HOT PINK 23/HOT PINK 23 – LARANJA 18/LARANJA 18 – MARINHO 22/MARINHO 22 – OFF WHITE 22/OFF WHITE 22 – ORQUIDEA 23/ORQUIDEA 23 – PÊSSEGO 19/PÊSSEGO 19 – PRETO/PRETO – ROSA CHÁ

23/ROSA CHÁ 23 – ROSA PELE 23/ROSA PELE 23 – TAUPE 23/TAUPE 23 – VERDE PASTEL 23/VERDE PASTEL 23 – VERMELHO 22/VERMELHO 22

COURO SB VENEZA METAL / COURO METALIZADO ROMA PARA MODELO 356101:

AZUL/AZUL – DOURADO 22/DOURADO 22 – OURO ROSA/OURO ROSA – PRATA/PRATA – ROSA/ROSA – VERDE CLARO/VERDE CLARO

FORRO NA COR DO CABEDAL.

TALONEIRA NA COR DO CABEDAL.

SOLA NA COR DO CABEDAL.

ENFEITE ONIX PARA CABEDAL PRETO, MARINHO 22.

ENFEITE NÍQUEL PARA CABEDAL BCO, OFF WHITE 22, AZUL KLEIN 14, AZUL LAGO 23, VERDE PASTEL 23, ORQUÍDEA 23, PRATA, ROSA, AZUL.

ENFEITE OURO 15 PARA DEMAIS CORES DE CABEDAIS.

Nº 33 ao 40

Linha 356300 - Construção Botbritney Verão XXIII



MATERIAL PARA CABEDAL:

COURO SUMMER BURNISH PARA MODELO 356301, 302, 303, 304, 305:

AMARELO VERÃO 23 – AMÊNDOA 18 – AZUL KLEIN 14 – AZUL LAGO 23 – BCO –
BROWN SUGAR 16 – CANELA 21 – HOT PINK 23 – LARANJA 18 – MARINHO 22 –
OFF WHITE 22 – ORQUÍDEA 23 – PÊSSEGO 19 – PRETO – ROSA CHÁ 23 – ROSA PELE
23 – TAUPE 23 – VERDE PASTEL 23 – VERMELHO 22

COURO METALIZADO ROMA PARA MODELO 356301, 302, 303, 304, 306:

AZUL – DOURADO 22 – OURO ROSA – PRATA – ROSA

COURO SUMMER BURNISH / TIRA BR PARA MODELO 356305:

AMRELO VERÃO 23/MULTI AMARELO – AZUL LAGO 23/MULTI AZUL – BROWN SUGAR
16/MULTI AZUL – CANELA 21/MULTI CANELA – HOT PNK 23/MULTI AMARELO –
OFF WHITE 22/MULTI AZUL – PRETO/PRETO

FORRO NA COR DO CABEDAL.

TALONEIRA PELE.

ENFEITE ONIX PARA CABEDAL PRETO, MARINHO 22.

ENFEITE NÍQUEL PARA CABEDAL BCO, OFF WHITE 22, AZUL KLEIN 14, AZUL LAGO 23, VERDE PASTEL 23, ORQUÍDEA 23, PRATA, AZUL, ROSA.

ENFEITE OURO 15 PARA DEMAIS CORES DE CABEDAIS.

SOLA PRETA PARA CABEDAL PRETO.

SOLA NATURAL PARA DEMAIS CORES DE CABEDAIS.

Nº 33 ao 39

Linha 356500 - Construção Botmurano XXIII



356501



356502

MATERIAL PARA CABEDAL:

COURO ATANADO NAPOLI PARA MODELO 356501, 502:

AMARELO VERÃO 23 – AMÊNDOA 18 – AZUL KLEIN 14 – AZUL LAGO 23 – BCO – BROWN SUGAR 16 – CANELA 21 – HOT PINK 23 – LARANJA 18 – OFF WHITE 22 – ORQUÍDEA 23 – PÊSSEGO 19 – PRETO – ROSA CHÁ 23 – ROSA PELE 23 – TAUPE 23 – VERDE PASTEL 23 – VERMELHO 22

COURO METALIZADO ROMA PARA MODELO 356501, 502:

DOURADO 22 – OURO ROSA – PRATA – ROSA

GASPEA / BORDADO PALMILHA PARA MODELO 356503:

MULTI AMARELO/AMARELO VERÃO 23 – MULTI AMARELO/HOT PINK 23 – MULTI AZUL/AZUL LAGO 23 – MULTI AZUL/BROWN SUGAR 16 – MULTI AZUL/OFF WHITE 22 – MULTI CANELA/CANELA 21 – PRETO/PRETO

GASPEA / COURO ATANADO NAPOLI PARA MODELO 356504:

MULTI AZUL/AZUL KEIN 14 – MULTI AZUL/AZUL LAGO 23 – MULTI AZUL/VERDE PASTEL 23 – MULTI NATURAL/BROWN SUGAR 16 – MULTI NATURAL/CANELA 21 – MULTI NATURAL/OFF WHITE 22 – MULTI ROSA/ORQUÍDEA 23 – MULTI ROSA/ROSA CHÁ 23 – PRETO/PRETO

FORRO NA COR DO CABEDAL.

TALONEIRA PRETA PARA CABEDAL PRETO.

TALONEIRA BLUSH PARA DEMAIS CORES DE CABEDAIS.

ENFEITE ONIX PARA CABEDAL PRETO, MARINHO 22.

ENFEITE NÍQUEL PARA CABEDAL BCO, OFF WHITE 22, AZUL KLEIN 14, AZUL LAGO 23, VERDE PASTEL 23, ORQUÍDEA 23, PRATA, ROSA.

ENFEITE OURO 15 PARA DEMAIS CORES DE CABEDAIS.

SOLA PRETA PARA CABEDAL PRETO.

SOLA MEL CREPE PARA DEMAIS CORES DE CABEDAIS.

Nº 33 ao 40

Linha 356600 - Construção Botlilia XXIII

 356601	 356602	
	 356605	 356606
 356607	 356608	

MATERIAL PARA CABEDAL:

COURO ATANADO NAPOLI PARA MODELO 356601, 602, 605, 606, 607, 608:

AMARELO VERÃO 23 – AMÊNDOA 18 – AZUL KLEIN 14 – AZUL LAGO 23 – BCO –
BROWN SUGAR 16 – CANELA 21 – HOT PINK 23 – LARANJA 18 – MARINHO 22 –
OFF WHITE 22 – ORQUÍDEA 23 – PÊSSEGO 19 – PRETO – ROSA CHÁ 23 – ROSA PELE
23 – TAUPE 23 – VERDE PASTEL 23 – VERMELHO 22

COURO METALIZADO ROMA PARA MODELO 356601, 602, 605, 606, 607, 608:

AZUL - DOURADO 22 – OURO ROSA – PRATA – ROSA

COURO PONEY PARA MODELO 356601, 602:

ONÇA

TRAMADO EGÍPCIO / SINTÉTICO METAL ROMA PARA MODELO 356603:

MULTI NATURAL/DOURADO 22

TRAMADO EGÍPCIO / SINTÉTICO SONATA STRETCH PARA MODELO 356603:

MULTI AZUL/AZUL KLEIN 14 – MUIULTI AZUL/AZUL LAGO 23 – MULTI AZUL/MARINHO 22 – MULTI AZUL/OFF WHITE 22 – MULTI AZUL/VERDE PASTEL 23 – MULTI NATURAL/AMARELO VERÃO 23 – MULTI NATURAL/AMENDOIA 18 – MULTI NATURAL/BROWN SUGAR 16 – MULTI NATURAL/CANELA 21 – MULTI ROSA/HOT PINK 23 – MULTI ROSA/ORQUIDEA 23 – MULTI ROSA/ROSA CHÁ 23 – MULTI ROSA/VERMELHO 22 – PRETO/PRETO

TRAMADO PARA MODELO 356604:

PALHA

JEANS STONADO PARA MODELO 356604:

AZUL CLARO

COURO SB VENEZA / COURO ATANADO NAPOLI PARA MODELO 356607:

AMARELO VERÃO 23/AMARELO VERÃO 23 – AMENDOIA 18/AMENDOIA 18 – AZUL KLEIN 14/AZUL KLEIN 14 – AZUL LAGO 23/AZUL LAGO 23 – BCO/BCO – BOWN SUGAR 16/BROWN SUGAR 16 – CANELA 21/CANELA 21 – HOT PINK 23/HOT PINK 23 – LARANJA 18/LARANJA 18 – MARINHO 22/MARINHO 22 – OFF WHITE 22/OFF WHITE 22 – ORQUIDEA 23/ORQUIDEA 23 – PÊSSEGO 19/PÊSSEGO 19 – PRETO/PRETO – ROSA CHÁ 23/ROSA CHÁ 23 – ROSA PELE 23/ROSA PELE 23 – TAUPE 23/TAUPE 23 – VERDE PASTEL 23/VERDE PASTEL 23 – VERMELHO 22/VERMELHO 22

COURO SB VENEZA METAL / COURO METALIZADO ROMA PARA MODELO 356607:

AZUL/AZUL – DOURADO 22/DOURADO 22 – OURO ROSA/OURO ROSA – PRATA/PRATA – ROSA/ROSA

FORRO NA COR DO CABEDAL PARA MODELO 356601, 602.

TALONEIRA BLUSH.

ENFEITE ONIX PARA CABEDAL PRETO, MARINHO 22.

ENFEITE NÍQUEL PARA CABEDAL BCO, OFF WHITE 22, AZUL KLEIN 14, AZUL LAGO 23, VERDE PASTEL 23, ORQUÍDEA 23, PRATA, AZUL, ROSA.

ENFEITE OURO 15 PARA DEMAIS CORES DE CABEDAIS.

ENFEITE TERMO CRISTAL PARA MODELO 3566604.

SOLA PRETA PARA CABEDAL PRETO, MARINHO 22.

SOLA MEL CREPE PARA DEMAIS CORES DE CABEDAIS.

Nº 33 ao 39

Linha 356700 - BTcatia Topical Verão XXIII



MATERIAL PARA CABEDAL:

COURO SUMMER BURNISH PARA MODELO 356701, 702, 703, 705:

AMARELO VERÃO 23 – AMÊNDOA 18 – AZUL KLEIN 14 – AZUL LAGO 23 – BCO – BROWN SUGAR 16 – CANELA 21 – HOT PINK 23 – LARANJA 18 – MARINHO 22 – OFF WHITE 22 – ORQUÍDEA 23 – PÊSSEGO 19 – PRETO – ROSA CHÁ 23 – ROSA PELE 23 – TAUPE 23 – VERDE PASTEL 23 – VERMELHO 22

COURO METALIZADO ROMA PARA MODELO 356701, 702, 703, 705:

AZUL - DOURADO 22 – OURO ROSA – PRATA – ROSA

COURO SB VENEZA PARA MODELO 356702:

AMARELO VERÃO 23 – AMÊNDOA 18 – AZUL KLEIN 14 – AZUL LAGO 23 – BCO – BROWN SUGAR 16 – CANELA 21 – HOT PINK 23 – LARANJA 18 – MARINHO 22 – OFF WHITE 22 – ORQUÍDEA 23 – PÊSSEGO 19 – PRETO – ROSA CHÁ 23 – ROSA PELE 23 – TAUPE 23 – VERDE PASTEL 23 – VERMELHO 22

COURO SB VENEZA METAL PARA MODELO 356702:

AZUL - DOURADO 22 – OURO ROSA – PRATA – ROSA

COURO SUMMER BURNISH / TIRA MC PARA MODELO 356704:

AMENDOA 18/BROWN SUGAR – AZUL LAGO 23/AZUL – BROWN SUGAR 16/BROWN SUGAR – HOT PINK 23/PINK – LARANJA 18/LARANJA – OFF WHITE 22/OFF WHITE – PRETO/PRETO

FORRO NA COR DO CABEDAL.

TALONEIRA HOT SELA.

ENFEITE ONIX PARA CABEDAL PRETO, MARINHO 22.

ENFEITE NÍQUEL PARA CABEDAL BCO, OFF WHITE 22, AZUL KLEIN 14, AZUL LAGO 23, VERDE PASTEL 23, ORQUÍDEA 23, PRATA, AZUL, ROSA.

ENFEITE OURO 15 PARA DEMAIS CORES DE CABEDAIS.

SOLA/TACO PRETO PARA CABEDAL PRETO.

SOLA/TACO NATURAL PARA DEMAIS CORES DE CABEDAIS.

Nº 33 ao 39

Linha 356800 - Construção Botmona



MATERIAL PARA CABEDAL:

COURO SUMMER BURNISH PARA MODELO 356801, 802, 803, 804 :

AMARELO VERÃO 23 – AMÊNDOA 18 – AZUL KLEIN 14 – AZUL LAGO 23 – BCO – BROWN SUGAR 16 – CANELA 21 – HOT PINK 23 – LARANJA 18 – MARINHO 22 – OFF WHITE 22 – ORQUÍDEA 23 – PÊSSEGO 19 – PRETO – ROSA CHÁ 23 – ROSA PELE 23 – TAUPE 23 – VERDE PASTEL 23 – VERMELHO 22

COURO METALIZADO ROMA PARA MODELO 356801, 802, 803, 804:

AZUL - DOURADO 22 – OURO ROSA – PRATA – ROSA

COURO SUMMER BURNISH / TIRA MC PARA MODELO 356805:

AMENDOIA 18/BROWN SUGAR – AZUL LAGO 23/AZUL – BROWN SUGAR 16/BROWN SUGAR – HOT PINK 23/PINK – LARANJA 18/LARANJA – OFF WHITE 22/OFF WHITE – PRETO/PRETO

FORRO NA COR DO CABEDAL.

TALONEIRA PELE.

ENFEITE ONIX PARA CABEDAL PRETO, MARINHO 22.

ENFEITE NÍQUEL PARA CABEDAL BCO, OFF WHITE 22, AZUL KLEIN 14, AZUL LAGO 23, VERDE PASTEL 23, ORQUÍDEA 23, PRATA, AZUL, ROSA.

ENFEITE OURO 15 PARA DEMAIS CORES DE CABEDAIS.

SOLA/TACO PRETO PARA CABEDAL PRETO, MARINHO 22.

SOLA/TACO MEL CREPE PARA DEMAIS CORES DE CABEDAIS.

Nº 33 ao 39

Linha 357100 - Construção Botlilah XXIII



MATERIAL PARA CABEDAL:

COURO SUMMER BURNISH PARA MODELO 357101, 106 :

AMARELO VERÃO 23 – AMÊNDOA 18 – AZUL KLEIN 14 – AZUL LAGO 23 – BCO – BROWN SUGAR 16 – CANELA 21 – HOT PINK 23 – LARANJA 18 – MARINHO 22 – OFF WHITE 22 – ORQUÍDEA 23 – PÊSSEGO 19 – PRETO – ROSA CHÁ 23 – ROSA PELE 23 – TAUPE 23 – VERDE PASTEL 23 – VERMELHO 22

COURO METALIZADO ROMA PARA MODELO 357101, 106:

AZUL - DOURADO 22 – OURO ROSA – PRATA – ROSA

TIRA / CAPA DE PALMILHA / CAPA DE SALTO PARA MODELO 357102:

BEGE PEDRA LIGTH PEACH/AMARELO VERÃO 23 – BEGE PEDRA LIGTH PEACH/AMÊNDOA 18 – BEGE PEDRA LIGTH PEACH/BROWN SUGAR 16 – BEGE PEDRA LIGTH PEACH/CANELA 21 – BEGE PEDRA LIGTH PEACH/LARANJA 18 – BEGE PEDRA LIGTH PEACH/PESSEGO 19 – CRISTAL/AZUL KLEIN 14 – CRISTAL/AZUL LAGO 23 – CRISTAL/BCO – CRISTAL/OFF WHITE 22 – CRISTAL/TAUPE 23 – CRISTAL /VERDE PASTEL 23 – PINK PEDRA FUCSIA/HOT PINK – PTO PEDRA JET HEMATITE/MARINHO 22 – PTO PEDRA JET HEMATITE/PRETO – ROSA PEDRA LIGTH ROSE/ORQUIDEA 23 –

ROSA PEDRA LIGTH ROSE/ROSA CHÁ 23 – ROSA PEDRA LIGTH ROSE/ ROSA PELE 23

TIRA / CAPA DE PALMILHA / CAPA DE SALTO PARA MODELO 357102, 105:

BEGE PEDRA LIGTH PEACH/DOURADO 22 – BEGE PEDRA LIGTH PEACH/OURO ROSA – CRISTAL/AZUL – CRISTAL/PRATA – ROSA PEDRA LIGTH ROSE/ ROSA

TIRA / TIRA MEIA CANA / CAPA DE PALMILHA / CAPA DE SALTO PARA MODELO 357103:

BEGE PEDRA LIGTH PEACH/DOURADO/AMERELO VERÃO 23 – BEGE PEDRA LIGTH PEACH/DOURADO/AMENDOA 18 – BEGE PEDRA LIGTH PEACH/DOURADO/BROWN SUGAR 16 – BEGE PEDRA LIGTH PEACH/DOURADO/CANELA 21 – BEGE PEDRA LIGTH PEACH/DOURADO/LARANJA 18 – BEGE PEDRA LIGTH PEACH/DOURADO/PESSEGO 19 – CRISTAL/CRISTAL/AZUL KLEIN 14 – CRISTAL/CRISTAL/AZUL LAGO 23 – CRISTAL/CRISTAL/BCO – CRISTAL/CRISTAL/OFF WHITE 22 – CRISTAL/CRISTAL/TAUPE 23 – CRISTAL/CRISTAL/VERDE PASTEL 23 – PINK PEDRA FUCSIA/PINK/HOT PINK – PTO PEDRA JET HEMATITE/PRETO/MARINHO 22 – PTO PEDRA JET HEMATITE/PRETO/PRETO – ROSA PEDRA LIGTH ROSE/ROSA/ORQUIDEA 23 – ROSA PEDRA LIGTH ROSE/ROSA/ROSA CHÁ 23 – ROSA PEDRA LIGTH ROSE/ROSA/ROSA PELE 23

TIRA / CAPA DE PALMILHA / CAPA DE SALTO PARA MODELO 357103:

BEGE PEDRA LIGTH PEACH/DOURADO/DOURADO 22 – BEGE PEDRA LIGTH PEACH/DOURADO/OURO ROSA – CRISTAL/CRISTAL/AZUL – CRISTAL/CRISTAL/PRATA – ROSA PEDRA LIGTH ROSE/ROSA/ROSA

TIRA / TIRA STRASS / CAPA DE PALMILHA/SALTO PARA MODELO 357103:

PTO PEDRA JET HEMATITE/CRISTAL COM ESCRITA BOTTERO PRETA/PRETO

TIRA / CAPA DE PALMILHA / CAPA DE SALTO PARA MODELO 357104:

AMARELO/AMRELO VERÃO23 – AZUL/AZUL LAGO 23 – BROWN SUGAR/AMENDOA 18 – BROWN SUGAR/BROWN SUGAR 16 – LARANJA/LARANJA 18 – OFF WHITE/OFF WHITE 22 – PINK/HOT PINK 23 – PRETO/PRETO

TIRA / CAPA DE PALMILHA / CAPA DE SALTO PARA MODELO 357105:

BEGE PEDRA LIGTH PEACH/AMENDOA 18 – BEGE PEDRA LIGTH PEACH/BROWN SUGAR 16 – BEGE PEDRA LIGTH PEACH/CANELA 21 – BEGE PEDRA LIGTH PEACH/LARANJA 18 – BEGE PEDRA LIGTH PEACH/PESSEGO 19 – CRISTAL/AZUL KLEIN 14 – CRISTAL/AZUL LAGO 23 – CRISTAL/BCO – CRISTAL/OFF WHITE 22 –

CRISTAL/TAUPE 23 – CRISTAL /VERDE PASTEL 23 – PINK PEDRA FUCSIA/HOT PINK – PTO PEDRA JET HEMATITE/MARINHO 22 – PTO PEDRA JET HEMATITE/PRETO – ROSA PEDRA LIGTH ROSE/ORQUIDEA 23 – ROSA PEDRA LIGTH ROSE/ROSA CHÁ 23 – ROSA PEDRA LIGTH ROSE/ ROSA PELE 23

CABEDAL COURO SUMMER BURNISH/ TIRA STRASS PARA MODELO 357107:

AMARELO VERÃO 23/BEGE PEDRA LIGHT PEACH – AMENDOIA 18/BEGE PEDRA LIGHT PEACH – AZUL KLEIN 14/CRISTAL – AZUL LAGO 23/ CRISTAL – BRANCO/CRISTAL – BROWN SUGAR 16/BEGE PEDRA LIGHT PEACH – CANELA 21/ BEGE PEDRA LIGHT PEACH – HOT PINK 23/PINK PEDRA FUCSIA – LARANJA 18/BEGE PEDRA LIGHT PEACH – MARINHO 22/PTO PEDRA HEMATITE – OFF WHITE 22/CRISTAL – ORQUIDEA 23/ROSA PEDRA LIGHT ROSE – PESSEGO 19/ BEGE PEDRA LIGHT PEACH – PRETO/PTO PEDRA JET HEMATITE – ROSA CHÁ/ROSA PEDRA LIGHT ROSE – ROSA PELE 23/ROSA PEDRA LIGHT ROSE – TAUPE 23/CRISTAL – VERDE PASTEL 23/CRISTAL

CABEDAL COURO METALIZADO ROMA/ TIRA STRASS PARA MODELO 357107:

AZUL/CRISTAL – DOURADO 22/BEGE PEDRA LIGHT PEACH – OURO ROSA/BEGE PEDRA LIGHT PEACH – PRATA/CRISTAL

FORRO NA COR DO CABEDAL.

GOTA NA COR DO CABEDAL.

SOLA/TACO PRETO PARA CABEDAL PRETO, MARINHO 22.

SOLA/TACO MEL CREPE PARA DEMAIS CORES DE CABEDAIS.

Nº 33 ao 39

Linha 357300 - Construção Botsmash



MATERIAL PARA CABEDAL:

COURO NAPA TÊNIS PARA MODELO 357301, 302, 303:

BCO – CINZA CLARO 23 – MARFIM 23 – PRETO

COURO METALIZADO ROMA PARA MODELO 357301, 302, 303:

DOURADO 22 – OURO ROSA – PRATA – ROSA – VERDE CLARO

COURO SNAKE 23 PARA MODELO 357301:

NATURAL – OFF WHITE – PRETO

COURO SB VENEZA / COURO SUMMER BURNISH 14X16 PARA MODELO 357301:

AMARELO VERÃO 23/AMARELO VERÃO 23 – AZUL LAGO 23/AZUL LAGO 23 –
BCO/BCO – BOWN SUGAR 16/BROWN SUGAR 16 – HOT PINK 23/HOT PINK 23 –
MARINHO 22/MARINHO 22 – OFF WHITE 22/OFF WHITE 22 – ORQUIDEA 23/ORQUIDEA
23 – PÊSSEGO 19/PÊSSEGO 19 – PRETO/PRETO – ROSA CHÁ 23/ROSA CHÁ 23 – ROSA
PELE 23/ROSA PELE 23 – TAUPE 23/TAUPE 23 – VERDE PASTEL 23/VERDE PASTEL 23

COURO PONEY PARA MODELO 357301

ONÇA

COURO NAPA ARTE / COURO NAPA TÊNIS PARA MODELO 357301:

BCO/BCO

COURO SB VENEZA METAL / COURO METALIZADO ROMA PARA MODELO 357301:

AZUL/AZUL – DOURADO 22/DOURADO 22 – OURO ROSA/OURO ROSA – PRATA/PRATA
– ROSA/ROSA – VERDE CLARO/VERDE CLARO

**COURO SUMMER BURNISH / COURO NAPA TÊNIS / COURO SUMMER BURNISH 14X16 /
COURO SUMMER BURNISH 14X16 / COURO SAMMER BURNISH 14X16 PARA MODELO
357304:**

ORQUIDEA 23/BCO/VERDE PASTEL 23/AZUL LAGO 23/TAUPE 23 – ROSA PELE
23/MARFIM 23/VERDE PASTEL 23/PÊSSEGO 16/BROWN SUGAR 16

**COURO NAPA TÊNIS / COURO NAPA TÊNIS / COURO NAPA TÊNIS / COURO SUMMER
BURNISH 14X16 / COURP NAPA TÊNIS PARA MODELO 357304:**

BCO/BCO/BCO/AZUL LAGO 23/BCO – BCO/BCO/BCO/ORQUIDEA23/BCO –
BCO/BCO/BCO/ROSA CHÁ 23/BCO

**COURO NAPA TÊNIS / COURO NAPA TÊNIS / COURO NAPA TÊNIS / COURO NAPA
TÊNIS / COURO NAPA TÊNIS PARA MODELO 357304:**

CINZA CLARO 23/CINZA CLARO 23/CINZA CLARO 23/BCO/CINZA CLARO 23 –
PRETO/PRETO/PRETO/BCO/PRETO

**COURO SUMMER BURNISH / COURO NAPA TÊNIS / COURO NAPA TÊNIS / SUMMER
BURNISH 14X16 / SUMMER BURNISH 14X16 / SUMMER BURNISH 14X16 PARA MODELO
357305:**

TAUPE 23/BCO/CINZA CLARO 23/VERDE PASTEL 23/MARELO VERÃO 23/PÊSSEGO 19

**COURO SUMMER BURNISH / COURONAPA TÊNIS / COURO SUUMER BURNISH 14X16 /
COUROSUMMER BURNISH 14X16 / COURO METALIZADO ROMA / COURO SUMMER
BURNISH 14X16 PARA MODELO 357305:**

ROSA PELE 23/BCO/AZUL LAGO 23/ROSA PELE 23/PRATA/ROSA PELE 23 – VERDE PASTEL 23/BCO/TAUPE 23/VERDE PASTEL 23/DOURADO 22/VERDE PASTEL 23

COURO SUMMER BURNISH /COURO NAPA TÊNIS / SUMMER BURNISH 14X16 / COURO SUMMER BURNISH 14X16 / COURO SUMMER BURNISH 14X16 / COURO SUMMER BURNISH 14X16 PARA MODELO 357305:

BROWN SUGAR 16/MARFIM 23/ROSA PELE 23/BROWN SUGAR 16/PÊSSEGO 19/BROWN SUGAR 16

COURO NAPA TÊNIS / COURO NAPA TÊNIS / COURO NAPA TÊNIS / COURO NAPA TÊNIS / COURO NAPA TÊNIS / COURO METALIZADO ROMA PARA MODELO 357305:

BCO/BCO/BCO/BCO/BCO/PRATA

FORRO BEGE PARA CABEDAL MARFIM 23, ONÇA.

FORRO BRANCO PARA DEMAIS CORES DE CABEDAIIS.

TALONEIRA BEGE PARA CABEDAL MARFIM 23, ONÇA

TALONEIRA BRANCO PARA DEMAIS CORES DE CABEDAIIS.

ETIQUETA SOLA BRANCO PARA MODELO 346029.

ETIQUETA NA COR DO CABEDAL PARA MODELO 346028.

ATACADOR BRANCO.

ATACADOR PRETO PARA CABEDAL PRETO PARA MODELO 346029.

SOLA MARFIM PARA CABEDAL MARFIM 23.

SOLA BRANCA PARA DEMAIS CORES DE CABEDAIIS.

ELÁSTICO PRETO PARA CABEDAL PRETO PARA MODELO 357303.

ELÁSTICO BRANCO PARA DEMAIS CORES DE CABEDAIIS PARA MODELO 357303.

ATACADOR NACOR DO CABEDAL PARA MODELO 3357304, 305.

ENFEITE ONIX PARA CABEDAL PRETO, MARINHO 22.


ENFEITE NÍQUEL PARA CABEDAL BCO, OFF WHITE 22, AZUL KLEIN 14, AZUL LAGO 23, VERDE PASTEL 23, ORQUÍDEA 23, PRATA, AZUL, ROSA, VERDE CLARO, OFF WHITE, CINZA CLARO 23.

ENFEITE OURO 15 PARA DEMAIS CORES DE CABEDAIS.

ENFEITE NA COR DO CABEDAL PARA MODELO 357302.

Nº 33 ao 39

Linha 357500 - Construção Botsquash

 <p>357501</p>	 <p>357502</p>	 <p>357503</p>
VERSÃO COM SOLA OFF WHITE PARA TODAS AS CORES DE CABEDAIIS PARA MODELO	VERSÃO COM SOLA OFF WHITE PARA TODAS AS CORES DE CABEDAIIS PARA MODELO	VERSÃO COM SOLA OFF WHITE PARA TODAS AS CORES DE CABEDAIIS PARA MODELO
357521	357522	357523
 <p>357504</p>		
VERSÃO COM SOLA OFF WHITE PARA TODAS AS CORES DE CABEDAIIS PARA MODELO		
357524		
<u>MATERIAL PARA CABEDAL:</u>		
<u>COURO SB VENEZA / COURO SUMMER BURNISH 14X16 PARA MODELO 357501, 502, 521, 522:</u>		
BROWN SUGAR 16/BROWN SUGAR 16 – OFF WHITE 22/OFF WHITE 22 – PRETO/PRETO – ROSA PASTEL 23/ROSA PELE 23		

COURO SUMMER BURNISH PARA MODELO 357501, 502, 503, 521, 522, 523:

BROWN SUGAR 16 – OFF WHITE 22 – PRETO – ROSA PELE 23

**COURO SUMMER BURNISH / COURO SB VENEZA / COURO SUMMER
BURNISH 14X16 PARA MODELO 357503, 523:**

**PÊSSEGO 19/PÊSSEGO 19/OFF WHITE 22 – VERDE PASTEL 23/VERDE PASTEL 23/OFF
WHITE 22**

FLYKNIT PARA MODELO 357504:

BEGE 23 – PRETO

FORRO PRETO PARA CABEDAL PRETO.

FORRO BEGE PARA DEMAIS CORES DE CABEDAIS.

TALONEIRA PRETA PARA CABEDAL PRETO.

TALONEIRA BEGE PARA DEMAIS CORES DE CABEDAIS.

SOLA NA COR DO CABEDAL.

SOLA OFF WHITE PARA CABEDAL VERDE PASTEL 23 PARA MODELO 357503.

ATACADOR NA COR DO CABEDAL.

Nº 33 ao 39

Linha 357600 - Construção Botdiana



357601

**VERSÃO COM CAPA DE SOLA NA COR DO CABEDAL COM CORDA
MODELO
357621**

**VERSÃO COM CAPA DE SOLA CORTIÇA GLOMER
MODELO
357641**



357622

**VERSÃO COM CAPA DE SOLA EM CORDA
MODELO
357602**

**VERSÃO COM CAPA DE SOLA CORTIÇA GLOMER
MODELO
357642**



357603

**VERSÃO COM CAPA DE SOLA NA COR DO CABEDAL COM CORDA
MODELO
357623**

**VERSÃO COM CAPA DE SOLA CORTIÇA GLOMER
MODELO
357643**



357604

**VERSÃO COM CAPA DE SOLA NA COR DO CABEDAL COM CORDA
MODELO
357624**

**VERSÃO COM CAPA DE SOLA CORTIÇA GLOMER
MODELO
357644**

MATERIAL PARA CABEDAL:

COURO ATANADO NAPOLI PARA MODELO 357601, 602, 621, 622, 641, 642:

AMARELO VERÃO 23 – AMÊNDOA 18 – AZUL KLEIN 14 – AZUL LAGO 23 – BCO – BROWN SUGAR 16 – CANELA 21 – HOT PINK 23 – LARANJA 18 – MARINHO 22 – OFF WHITE 22 – ORQUÍDEA 23 – PÊSSEGO 19 – PRETO – ROSA CHÁ 23 – ROSA PELE 23 – TAUPE 23 – VERDE PASTEL 23 – VERMELHO 22

COURO METALIZADO ROMA PARA MODELO 357601, 602, 621, 622, 641, 642:

AZUL - DOURADO 22 – OURO ROSA – PRATA – ROSA

COURO SB VENEZA PARA MODELO 357602, 622, 642:

AMARELO VERÃO 23 – AMÊNDOA 18 – AZUL KLEIN 14 – AZUL LAGO 23 – BCO – BROWN SUGAR 16 – CANELA 21 – HOT PINK 23 – LARANJA 18 – MARINHO 22 – OFF WHITE 22 – ORQUÍDEA 23 – PÊSSEGO 19 – PRETO – ROSA CHÁ 23 – ROSA PELE 23 – TAUPE 23 – VERDE PASTEL 23 – VERMELHO 22

COURO SB VENEZA METAL PARA MODELO 357602, 622, 642:

AZUL - DOURADO 22 – OURO ROSA – PRATA – ROSA

COURO ATANADO NAPOLI / LUREX PRATA/OURO PARA MODELO 357603, 604, 623, 624, 643, 644:

AMARELO VERÃO 23 – AMÊNDOA 18 – AZUL KLEIN 14 – AZUL LAGO 23 – BCO – BROWN SUGAR 16 – CANELA 21 – HOT PINK 23 – LARANJA 18 – OFF WHITE 22 – ORQUÍDEA 23 – PÊSSEGO 19 – ROSA CHÁ 23 – ROSA PELE 23 – TAUPE 23 – VERDE PASTEL 23 – VERMELHO 22

COURO METALIZADO ROMA / LUREX PRATA/OURO PARA MODELO 357603,604, 623, 624, 643, 644:

AZUL - DOURADO 22 – OURO ROSA – PRATA – ROSA

COURO ATANADO NAPOLI / CORDA NATUAL/DOURADO / CETIM ESTAMPA ONÇA PARA MODELO 357625:

AMENDOIA 18 – BROWN SUGAR 16 – CANELA 21 – LARANJA 18 – OFF WHITE 22 –

PRETO – ROSA PELE 23 – TAUPE 23

COURO ATANADO NAPOLI / LUREX PRATA/OURO / CETIM BEGE PARA MODELO 357625:

HOT PINK 23 – PÊSSEGO 19 – ROSA CHÁ 23

FORRO NA COR DO CABEDAL.

CAPA DE PALMILHA NA COR DO CABEDAL.

ENFEITE ONIX PARA CABEDAL PRETO, MARINHO 22.

ENFEITE NÍQUEL PARA CABEDAL BCO, OFF WHITE 22, AZUL KLEIN 14, AZUL LAGO 23, VERDE PASTEL 23, ORQUÍDEA 23, PRATA, AZUL, ROSA.

ENFEITE OURO 15 PARA DEMAIS CORES DE CABEDAIS.

SOLA MEL CREPE.

Nº 33 ao 39

Linha 357800 - Construção Botjennie



357801



357802



357803



357804

MATERIAL PARA CABEDAL:

COURO ATANADO:

AZUL LAGO 23 – BROWN SUGAR 16 – CANELA 21 – HOT PINK 23 – LARANJA 18 – OFF WHITE 22 – PRETO – ROSA PELE 23

FORRO NA COR DO CABEDAL.

CAPA DE PALMILHA NA COR DO CABEDAL.

ENFEITE ONIX PARA CABEDAL PRETO.

ENFEITE NÍQUEL PARA CABEDAL AZUL LAGO 23, OFF WHITE 22.

ENFEITE OURO 15 PARA DEMAIS CORES DE CABEDAIS.

VELCRO PRETO PARA CABEDAL PRETO.

VELCRO BEGE PARA DEMAIS CORES DE CABEDAIS.

SOLA NA COR DO CABEDAL.

Nº 33 ao 39

Linha 358200 - Construção Botpositano

 <p>358201</p> <p>VERSÃO COM TIRA DA SOLA EM SUMMER BURNISH NA COR DO CABEDAL MODELO 358221</p>	 <p>358202</p> <p>VERSÃO COM TIRA DA SOLA EM SUMMER BURNISH NA COR DO CABEDAL MODELO 358221</p>	 <p>358203</p> <p>VERSÃO COM TIRA DA SOLA EM SUMMER BURNISH NA COR DO CABEDAL MODELO 358221</p>
 <p>358228</p> <p>NÃO POSSUI VERSÃO</p>	 <p>358225</p> <p>NÃO POSSUI VERSÃO</p>	 <p>358227</p> <p>NÃO POSSUI VERSÃO</p>

MATERIAL PARA CABEDAL:

TIRA / COURO SUMMER BURNISH 14X16 PARA MODELO 358201, 203, 221, 223:

BEGE PEDRA LIGTH PEACH/AMENDOIA 18 – BEGE PEDRA LIGTH PEACH/BROWN SUGAR 16 – BEGE PEDRA LIGTH PEACH/ROSA PELE 23 – CRISTAL/AZUL LAGO 23 – PINK PEDRA FUCSIA/HOT PINK – PTO/PEDRA JET HEMATITE/PRETO – ROSA PEDRA LIGHT ROSE/ROSA CHÁ 23

TIRA MEIA CANA/ COURO SUMMER BURNISH 14X16 PARA MODELO 358202, 222:

CRISTAL/AZUL LAGO 23 – CRISTAL/BCO – CRISTAL/ROSA PELE 23 – DOURADO/AMÊNDOIA 23 – DOURADO BROWN SUGAR 16 – PINK/HOT PINK 23 – PRETO/PRETO

COURO SUMMER BURNISH PARA MODELO 358204, 224:

AMÊNDOA 18 – AZUL LAGO 23 – BCO – BROWN SUGAR 16 – HOT PINK 23 – OFF WHITE 22 – PRETO – ROSA PELE 23

COURO SUMMER BURNISH PARA MODELO 358225, 227, 228:

AMÊNDOA 18 – AZUL LAGO 23 – BCO – BROWN SUGAR 16 – CANELA 21 – HOT PINK 23 – OFF WHITE 22 – PÊSSEGO – PRETO – ROSA PELE 23

COURO METALIZADO ROMA PARA MODELO 358224, 225, 227, 228:

DOURADO 22 – OURO ROSA – PRATA

FORRO NA COR DO CABEDAL.

TALONEIRA PRETA PARA CABEDAL PRETO, MARINHO 22.

TALONEIRA BLUSH PARA DEMAIS CORES DE CABEDAIS.

ENFEITE ONIX PARA CABEDAL PRETO.

ENFEITE NÍQUEL PARA CABEDAL BCO, OFF WHITE 22, AZUL LAGO 23.

ENFEITE OURO 15 PARA DEMAIS CORES DE CABEDAIS.

SOLA PRETA PARA CABEDAL PRETO.

SOLA MEL CREPE PARA DEMAIS CORES DE CABEDAIS.

Nº 33 ao 39

Linha 358300 - Construção Botingrid Verão XXIII

 <p>358301</p>	 <p>358302</p>	 <p>358303</p>
 <p>358304</p>	 <p>358305</p>	 <p>358306 CANCELADO</p>
 <p>358307</p>	 <p>358308</p>	 <p>358309</p>
 <p>358310</p>		

MATERIAL PARA CABEDAL:

COURO SUMMER BURNISH PARA MODELO 358301, 302, 303, 304, 307, 308, 309, 310:

AMARELO VERÃO 23 – AMÊNDOA 18 – AZUL KLEIN 14 – AZUL LAGO 23 – BCO – BROWN SUGAR 16 – CANELA 21 – HOT PINK 23 – LARANJA 18 – MARINHO 22 – OFF WHITE 22 – ORQUÍDEA 23 – PÊSSEGO 19 – PRETO – ROSA CHÁ 23 – ROSA PELE 23 – TAUPE 23 – VERDE PASTEL 23 – VERMELHO 22

COURO METALIZADO ROMA PARA MODELO 358301, 302, 303, 304, 307, 308, 309, 310:

AZUL – DOURADO 22 – OURO ROSA – PRATA

COURO SUMMER BURNISH / TIRA MEIA CANA PARA MODELO 358305 :

HOT PINK 23/CRISTAL COM ESCRITA BOTTERO COM FUNDO BEGE

PRETO/CRISTAL COM ESCRITA BOTTERO COM FUNDO PRETO

COURO METALIZADO ROMA / TIRA MEIA CANA PARA MODELO 358305:

AZUL/CRISTAL – DOURADO 22/DOURADO – OURO ROSA/DOURADO – PRATA/CRISTAL

COURO SUMMER BURNISH / TIRA MEIA CANA PARA MODELO 358305 :

AMARELO VERÃO 23/DOURADO – AMÊNDOA 18/DOURADO – AZUL KLEIN 14/CRISTAL – AZUL LAGO 23/CRISTAL – BCO/CRISTAL – BROWN SUGAR 16/DOURADO – CANELA 21/DOURADO – HOT PINK 23/PINK – LARANJA 18/DOURADO – MARINHO 22/PRETO – OFF WHITE 22/CRISTAL – ORQUÍDEA 23/ROSA – PÊSSEGO 19/DOURADO – PRETO/PRETO – ROSA CHÁ 23/ROSA – ROSA PELE 23/ROSA – TAUPE 23/CRISTAL – VERDE PASTEL 23/CRISTAL

JEANS STONADO / COURO SUMMER BURNISH 14X16 CANA PARA MODELO 358306:

AZUL CLARO/AZUL LAGO 23

COURO SB VENEZA PARA MODELO 358309:

AMARELO VERÃO 23 – AMÊNDOA 18 – AZUL KLEIN 14 – AZUL LAGO 23 – BCO – BROWN SUGAR 16 – CANELA 21 – HOT PINK 23 – LARANJA 18 – MARINHO 22 – OFF WHITE 22 – ORQUÍDEA 23 – PÊSSEGO 19 – PRETO – ROSA CHÁ 23 – ROSA PELE 23 – TAUPE 23 – VERDE PASTEL 23 – VERMELHO 22

COURO SB VENEZA METAL PARA MODELO 358309:

AZUL - DOURADO 22 – OURO ROSA – PRATA – ROSA

FORRO NA COR DO CABEDAL.

TALONEIRA PELE.

ENFEITE ONIX PARA CABEDAL MARINHO 22.

ENFEITE NÍQUEL PARA CABEDAL BCO, OFF WHITE 22, AZUL KLEIN 14, AZUL LAGO 23, VERDE PASTEL 23, ORQUÍDEA 23, PRETO, PRATA, ROSA, AZUL, AZUL CLARO.

ENFEITE OURO 15 PARA DEMAIS CORES DE CABEDAIS.

SOLA NA COR DO CABEDAL.

Nº 33 ao 40

Linha 358400 - Construção Botmk



358401

**VERSÃO CAPA DE SOLA EM
CORDA NATURAL PARA
MODELO 358421**

**VERSÃO CAPA DE SOLA EM
CORTIÇA GLOMER PARA
MODELO 358441**



358402

**VERSÃO CAPA DE SOLA EM
CORDA NATURAL PARA
MODELO 358422**

**VERSÃO CAPA DE SOLA EM
CORTIÇA GLOMER PARA
MODELO 358442**



358403

**VERSÃO CAPA DE SOLA EM
CORDA NATURAL PARA
MODELO 358423**

**VERSÃO CAPA DE SOLA EM
CORTIÇA GLOMER PARA
MODELO 358443**



358404

**VERSÃO CAPA DE SOLA EM
CORDA NATURAL PARA
MODELO 358424**

**VERSÃO CAPA DE SOLA EM
CORTIÇA GLOMER PARA
MODELO 358444**

MATERIAL PARA CABEDAL:

COURO SUMMER BURNISH:

AMARELO VERÃO 23 – AMÊNDOA 18 – AZUL KLEIN 14 – AZUL LAGO 23 – BCO –
BROWN SUGAR 16 – CANELA 21 – HOT PINK 23 – LARANJA 18 – MARINHO 22 –
OFF WHITE 22 – ORQUÍDEA 23 – PÊSSEGO 19 – PRETO – ROSA CHÁ 23 – ROSA PELE
23 – TAUPE 23 – VERDE PASTEL 23 – VERMELHO 22

COURO METALIZADO ROMA:

DOURADO 22 – OURO ROSA

**COURO SUMMER BURNISH / COURO SUMMER BUNISH 14X16 / COURO SUMMER
BURNISH 14X16 PARA MODELO 358403, 404, 423, 424, 443, 444 :**

AMÊNDOA 18/PÊSSEGO 19/LARANJA 18 – CANELA 21/HOT PINK 23/ROSA CHÁ 23

FORRO PRETO PARA CABEDAL PRETO.

FORRO BLUSH PARA DEMAIS CORES DE CABEDAIS

TALONEIRA NA COR DO CABEDAL.

ENFEITE OURO 15.

SOLA MEL CREPE.

Nº 33 ao 39

Linha 358500 - Construção Botmavi



MATERIAL PARA CABEDAL:

COURO ATANADO NAPOLI:

AMARELO VERÃO 23 – AMÊNDOA 18 – AZUL KLEIN 14 – AZUL LAGO 23 – BCO – BROWN SUGAR 16 – CANELA 21 – HOT PINK 23 – LARANJA 18 – MARINHO 22 – OFF WHITE 22 – ORQUÍDEA 23 – PÊSSEGO 19 – PRETO – PTO/PTO – ROSA CHÁ 23 – ROSA PELE 23 – TAUPE 23 – VERDE PASTEL 23 – VERMELHO 22

COURO METALIZADO ROMA:

AZUL - DOURADO 22 – OURO ROSA – PRATA – ROSA

COURO METALIZADO ROMA / COURO METALIZADO ROMA / COURO METALIZADO ROMA PARA MODELO 358503:

DOURADO 22/OURO ROSA/PRATA – PRATA/AZUL/ROSA

COURO ATANADO NAPOLI / COURO ATANADO NAPOLI / COURO ATANADO NAPOLI PARA MODELO 358503:

OFF WHITE 22/ROSA PELE 23/BCO – PÊSSEGO 19/ROSÁ CHÁ 23/ORQUÍDEA – TAUPE 23/ROSA PELE 23/VERDE PASTEL 23

COURO SB VENEZA PARA MODELO 358504:

AMARELO VERÃO 23 – AMÊNDOA 18 – AZUL KLEIN 14 – AZUL LAGO 23 – BCO –
BROWN SUGAR 16 – CANELA 21 – HOT PINK 23 – LARANJA 18 – MARINHO 22 –
OFF WHITE 22 – ORQUÍDEA 23 – PÊSSEGO 19 – PRETO – PTO/PTO – ROSA CHÁ 23 –
ROSA PELE 23 – TAUPE 23 – VERDE PASTEL 23 – VERMELHO 22

COURO SB VENEZA METAL :

AZUL - DOURADO 22 – OURO ROSA – PRATA – ROSA

FORRO NA COR DO CABEDAL.

TALONEIRA PRETA PARA CABEDAL PTO/PTO.

TALONEIRA PELE.

ENFEITE ONIX PARA CABEDAL PRETO, MARINHO 22, PTO/PTO.

**ENFEITE NÍQUEL PARA CABEDAL OFF WHITE 22, AZUL KLEIN 14, AZUL LAGO 23,
ROSA PELE 23, VERDE PASTEL 23, TAUPE 23, ORQUÍDE 23, PRATA, AZUL,**

ENFEITE OURO 15 PARA DEMAIS CORES DE CABEDAIS.

SOLA PRETA PARA CABEDAL PRETO, MARINHO 22, PTO/PTO.

Nº 33 ao 39

Linha 358600 - Construção Botlia XXIII



MATERIAL PARA CABEDAL:

COURO ATANADO NAPOLI:

AMARELO VERÃO 23 – AMÊNDOA 18 – AZUL KLEIN 14 – AZUL LAGO 23 – BCO – BROWN SUGAR 16 – CANELA 21 – HOT PINK 23 – LARANJA 18 – MARINHO 22 – OFF WHITE 22 – ORQUÍDEA 23 – PÊSSEGO 19 – PRETO – ROSA CHÁ 23 – ROSA PELE 23 – TAUPE 23 – VERDE PASTEL 23 – VERMELHO 22

COURO METALIZADO ROMA:

AZUL - DOURADO 22 – OURO ROSA – PRATA – ROSA – VERDE CLARO

COURO METALIZADO ROMA / COURO METALIZADO ROMA / COURO METALIZADO ROMA PARA MODELO 358602:

DOURADO 22/OURO ROSA/PRATA – PRATA/AZUL/ROSA

COURO ATANADO NAPOLI /COURO ATANADO NAPOLI / COURO ATANADO NAPOLI PARA MODELO 358602:

OFF WHITE 22/ROSA PELE 23/BCO – PÊSSEGO 19/ROSÁ CHÁ 23/ORQUÍDEA – TAUPE 23/ROSA PELE 23/VERDE PASTEL 23

COURO ATANADO NAPOLI / COURO SB VENEZA / COURO METALIZADO ROMA PARA MODELO 358604:

AZUL LAGO 23/AZUL LAGO 23/AZUL – BCO/BCO/PRATA – BROWN SUGAR 16/BROWN SUGAR 16/DOURADO 22 – BROWN SUGAR 16/BROWN SUGAR 16/OURO ROSA – OFF WHITE 22/OFF WHITE 22/DOURADO 22 – ORQUÍDEA 23/ORQUÍDEA 23/ROSA – VEREDE PASTEL 23/VERDE PASTEL 23/VERDE CLARO

FORRO PRETO PARA CABEDAL PRETO, MARINHO 22.

FORRO PELE PARA DEMAIS CORES DE CABEDAIS.

TALONEIRA PRETO PARA CABEDAL PRETO, MARINHO 22.

TALONEIRA PELE PARA DEMAIS CORES DE CABEDAIS.

ENFEITE ONIX PARA CABEDAL PRETO, MARINHO 22.

ENFEITE NÍQUEL PARA CABEDAL BCO, OFF WHITE 22, AZUL KLEIN 14, AZUL LAGO 23, VERDE PASTEL 23, ORQUÍDEA 23, PRATA, VERDE CLARO, ROSA, AZUL.

ENFEITE OURO 15 PARA DEMAIS CORES DE CABEDAIS.

SOLA PRETA PARA CABEDAL PRETO, MARINHO 22.

Nº 33 ao 39

Linha 358700 - Construção BotButterfly XXIII



358701

VERSÃO CAPA DE SOLA
NA COR DO CABEDAL
MODELO 358721



358702

VERSÃO CAPA DE SOLA
NA COR DO CABEDAL
MODELO 358722



358723
VERSÃO CAPA DE
SOLA
EM CORTIÇA
MODELO 358703



358724

VERSÃO CAPA DE SOLA
EM CORTIÇA
MODELO 358704

MATERIAL PARA CABEDAL:

COURO ATANADO NAPOLI PARA MODELO 358701, 702, 703, 721, 722, 723:

AMARELO VERÃO 23 – AMÊNDOA 18 – AZUL KLEIN 14 – AZUL LAGO 23 – BCO –
BROWN SUGAR 16 – CANELA 21 – HOT PINK 23 – LARANJA 18 – MARINHO 22 –
OFF WHITE 22 – ORQUÍDEA 23 – PÊSSEGO 19 – PRETO – ROSA CHÁ 23 – ROSA PELE

23 – TAUPE 23 – VERDE PASTEL 23 – VERMELHO 22

COURO METALIZADO ROMA PARA MODELO 358701, 702, 703, 721, 722, 723:

DOURADO 22 – OURO ROSA

COURO SB VENEZA PARA MODELO 358701, 703, 721, 723:

AMARELO VERÃO 23/ AMARELO VERÃO 23 – AMÊNDOA 18/ AMÊNDOA 18 – AZUL KLEIN 14/ AZUL KLEIN 14 – AZUL LAGO 23/ AZUL LAGO 23 – BCO/ BCO – BROWN SUGAR 16/ BROWN SUGAR 16 – CANELA 21/ CANELA 21 – HOT PINK 23/ HOT PINK 23 – LARANJA 18/ LARANJA 18 – MARINHO 22/ MARINHO 22 – OFF WHITE 22/ OFF WHITE 22 – ORQUÍDEA 23/ ORQUÍDEA 23 – PÊSSEGO 19/ PÊSSEGO 19 – PRETO/ PRETO – ROSA CHÁ 23/ ROSA CHÁ 23 – ROSA PELE 23/ ROSA PELE 23 – TAUPE 23/ TAUPE 23 – VERDE PASTEL 23/ VERDE PASTEL 23 – VERMELHO 22/ VERMELHO 22

COURO SB VENEZA METAL/METALIZADO ROMA PARA MODELO 358701, 703, 722, 723:

DOURADO 22/DOURADO22 – OURO ROSA/OURO ROSA

COURO ATANADO NAPOLI / TIRA TRANÇA JUTA PARA MODELO 358704,724:

AMARELO VERÃO 23/NATURAL/DOURADO – AMÊNDOA 18/NATURAL/DOURADO – AZUL KLEIN 14/NATURAL/DOURADO – AZUL LAGO 23/NATURAL/DOURADO – BCO/NATURAL/DOURADO – BROWN SUGAR 16/NATURAL/DOURADO – CANELA 21/NATURAL/DOURADO – HOT PINK 23/NATURAL/DOURADO – LARANJA 18/NATURAL/DOURADO – MARINHO 22/NATURAL/DOURADO – OFF WHITE 22/NATURAL/DOURADO – ORQUÍDEA 23/NATURAL/DOURADO – PÊSSEGO 19/NATURAL/DOURADO – PRETO/NATURAL/DOURADO – ROSA CHÁ 23/NATURAL/DOURADO – ROSA PELE 23/NATURAL/DOURADO – TAUPE 23/NATURAL/DOURADO – VERDE PASTEL 23/NATURAL/DOURADO – VERMELHO 22/NATURAL/DOURADO

METALIZADO ROMA / TIRA TRANÇA JUTA PARA MODELO 358704, 724:

DOURADO 22/NATURAL/DOURADO – OURO ROSA/NATURAL/DOURADO

FORRO NA COR DO CABEDAL.





TALONEIRA BLUSH.

ENFEITE OURO 15 PARA TODAS AS CORES DE CABEDAIS.

SOLA MEL CREPE.

Nº 33 ao 39

Linha 358800 - Construção Botmurano Verão XXIII

 <p>358801</p> <p>VERSÃO CAPA DE PALMILHA EM SINTÉTICO SONATA STRETCH NA COR DO CABEDAL PARA MODELO 358821</p>	 <p>358802</p> <p>VERSÃO CAPA DE PALMILHA EM SINTÉTICO SONATA STRETCH COR DO CABEDAL PARA MODELO 358821</p>	 <p>358803</p> <p>VERSÃO CAPA DE PALMILHA EM SINTÉTICO SONATA STRETCH COR DO CABEDAL PARA MODELO 358821</p>
 <p>358804</p> <p>VERSÃO CAPA DE PALMILHA EM SINTÉTICO SONATA STRETCH COR DO CABEDAL PARA MODELO 358821</p>		
<p><u>MATERIAL PARA CABEDAL:</u></p> <p><u>COURO ATANADO NAPOLI PARA MODELO 358801, 803:</u></p> <p>AMARELO VERÃO 23 – AMÊNDOA 18 – AZUL KLEIN 14 – AZUL LAGO 23 – BCO – BROWN SUGAR 16 – CANELA 21 – HOT PINK 23 – LARANJA 18 – OFF WHITE 22 – ORQUÍDEA 23 – PÊSSEGO 19 – ROSA CHÁ 23 – ROSA PELE 23 – TAUPE 23 – VERDE PASTEL 23 – VERMELHO 22</p> <p><u>COURO ATANADO NAPOLI PARA MODELO 358821, 823:</u></p> <p>AMARELO VERÃO 23 – AMÊNDOA 18 – AZUL KLEIN 14 – AZUL LAGO 23 – BCO – BROWN SUGAR 16 – CANELA 21 – HOT PINK 23 – LARANJA 18 – OFF WHITE 22 –</p>		

ORQUÍDEA 23 – PÊSSEGO 19 – PRETO – ROSA CHÁ 23 – ROSA PELE 23 – TAUPE 23 – VERDE PASTEL 23 – VERMELHO 22

COURO METALIZADO ROMA PARA MODELO 358801, 821:

DOURADO 22 – OURO ROSA – PRATA – ROSA

COURO METALIZADO ROMA PARA MODELO 358803, 823:

DOURADO 22 – OURO ROSA

COURO ATANADO NAPOLI PARA MODELO 358802:

AMÊNDOA 18 – AZUL LAGO 23 – BROWN SUGAR 16 – HOT PINK 23 – OFF WHITE 22 – ORQUÍDEA 23 – PÊSSEGO 19 – ROSA CHÁ 23 – ROSA PELE 23 – VERDE PASTEL 23

COURO ATANADO NAPOLI / COURO SB VENEZA PARA MODELO 358802:

AMÊNDOA 18/ AMÊNDOA 18 – AZUL LAGO 23/AZUL LAGO 23 – BROWN SUGAR 16/BROWN SUGAR 16 – HOT PINK 23/HOT PINK 23 – OFF WHITE 22/OFF WHITE 22 – ORQUÍDEA 23/ORQUÍDEA 23 – PÊSSEGO 19/PÊSSEGO 23 – ROSA CHÁ 23/ROSA CHÁ 23 – ROSA PELE 23/ROSA PELE 23 – VERDE PASTEL 23/VERDE PASTEL 23

COURO ATANADO NAPOLI PARA MODELO 358822:

AMÊNDOA 18 – AZUL LAGO 23 – BROWN SUGAR 16 – HOT PINK 23 – OFF WHITE 22 – ORQUÍDEA 23 – PÊSSEGO 19 – PRETO – ROSA CHÁ 23 – ROSA PELE 23 – VERDE PASTEL 23

COURO ATANADO NAPOLI / COURO SB VENEZA PARA MODELO 358802:

AMÊNDOA 18/ AMÊNDOA 18 – AZUL LAGO 23/AZUL LAGO 23 – BROWN SUGAR 16/BROWN SUGAR 16 – HOT PINK 23/HOT PINK 23 – OFF WHITE 22/OFF WHITE 22 – ORQUÍDEA 23/ORQUÍDEA 23 – PÊSSEGO 19/PÊSSEGO 23 – PRETO/PRETO – ROSA CHÁ 23/ROSA CHÁ 23 – ROSA PELE 23/ROSA PELE 23 – VERDE PASTEL 23/VERDE PASTEL 23

CORDÃO PARA MODELO 358804:

NATURAL/OURO

CORDÃO PARA MODELO 358824:

PRETO

FORRO NA COR DO CABEDAL.

GOTA NA COR DO CABEDAL PARA MODELO 358801, 802, 803, 804.

ENFEITE NÍQUEL PARA CABEDAL OFF WHITE 22, AZUL KLEIN 14, AZUL LAGO 23, VERDE PASTEL 23, ORQUÍDEA 23, ROSA PELE 23, PRATA, ROSA, AZUL.

ENFEITE OURO 15 PARA DEMAIS CORES DE CABEDAIS.

SOLA MEL CREPE PARA MODELOS 358801, 802, 803, 804.

SOLA PRETA PARA CABEDAL PRETO PARA MODELOS 358821, 822, 823, 824.

SOLA MEL CREPE PARA DEMAIS CORES DE CABEDAIS PARA MODELOS 358821, 822, 823, 824.

Nº 33 ao 40

Linha 358900 - Construção Botcampeche New York



358901

VERSÃO COM CAPA DE SOLA
EM CORTIÇA GLOMER PARA
MODELO 358921



358922

VERSÃO COM CAPA DE SOLA
NA COR DO CABEDAL PARA
MODELO 358902



358903

VERSÃO COM CAPA DE SOLA
EM CORTIÇA GLOMER PARA
MODELO 358923



358904

VERSÃO COM CAPA DE SOLA
EM CORTIÇA GLOMER PARA
MODELO 358924

MATERIAL PARA CABEDAL:

COURO SUMMER BURNISH PARA MODELO 358901, 902, 904, 921, 922, 924:

AMARELO VERÃO 23 – AMÊNDOA 18 – AZUL KLEIN 14 – AZUL LAGO 23 – BCO –
BROWN SUGAR 16 – CANELA 21 – HOT PINK 23 – LARANJA 18 – MARINHO 22 –
OFF WHITE 22 – ORQUÍDEA 23 – PÊSSEGO 19 – PRETO – ROSA CHÁ 23 – ROSA PELE
23 – TAUPE 23 – VERDE PASTEL 23 – VERMELHO 22

COURO METALIZADO ROMA PARA MODELO 358901, 902, 904, 921, 922, 924:

DOURADO 22 – OURO ROSA

ELÁSTICO COM LUREX PARA MODELO 358903, 923:

AMENDOA 18/DOURADO – CANELA 21/DOURADO – VERMELHO 22/DOURADO

ELÁSTICO CANELADO PARA MODELO 358903, 923:

PRETO

FORRO NA COR DO CABEDAL.

TALONEIRA NA COR DO CABEDAL.

ENFEITE ONIX PARA CABEDAL PRETO.

ENFEITE OURO 15 PARA DEMAIS CORES DE CABEDAIS.

SOLA PRETA PARA CABEDAL PRETO.

SOLA MEL CREPE PARA DEMAIS CORES DE CABEDAIS.

Nº 33 ao 39

Linha 359000 - Construção Boteduarda Square XXIII



MATERIAL PARA CABEDAL:

COURO SUMMER BURNISH :

AMARELO VERÃO 23 – AMÊNDOA 18 – AZUL KLEIN 14 – AZUL LAGO 23 – BCO –
BROWN SUGAR 16 – CANELA 21 – HOT PINK 23 – LARANJA 18 – MARINHO 22 –
OFF WHITE 22 – ORQUÍDEA 23 – PÊSSEGO 19 – PRETO – ROSA CHÁ 23 – ROSA PELE
23 – TAUPE 23 – VERDE PASTEL 23 – VERMELHO 22

COURO METALIZADO ROMA:

DOURADO 22 – OURO ROSA

FORRO NA COR DO CABEDAL.

TALONEIRA NA COR DO CABEDAL.

ENFEITE OURO 15.

SOLA/TACO PRETA PARA CABEDAL PRETO, MARINHO 22.

SOLA/TACO MEL CREPE PARA DE MAIS CORES DE CABEDAIS.

Nº 33 ao 40

Linha 359100 - Construção Botdb



MATERIAL PARA CABEDAL:

COURO ATANADO NAPOLI:

AMARELO VERÃO 23 – AMÊNDOA 18 – AZUL KLEIN 14 – AZUL LAGO 23 – BCO –
BROWN SUGAR 16 – CANELA 21 – HOT PINK 23 – LARANJA 18 – MARINHO 22 –
OFF WHITE 22 – ORQUÍDEA 23 – PÊSSEGO 19 – PRETO – ROSA CHÁ 23 – ROSA PELE
23 – TAUPE 23 – VERDE PASTEL 23 – VERMELHO 22

COURO METALIZADO ROMA:

DOURADO 22 – OURO ROSA

COURO PONEY PARA MODELO 359102:

ONÇA

COURO METALIZADO ROMA / TIRA MEIA CANA PARA MODELO 358305:

AZUL/CRISTAL – DOURADO 22/DOURADO – OURO ROSA/DOURADO – PRATA/CRISTAL

COURO SB VENEZA PARA MODELO 359102:

AMARELO VERÃO 23 – AMÊNDOA 18 – AZUL KLEIN 14 – AZUL LAGO 23 – BCO –
BROWN SUGAR 16 – CANELA 21 – HOT PINK 23 – LARANJA 18 – MARINHO 22 –
OFF WHITE 22 – ORQUÍDEA 23 – PÊSSEGO 19 – PRETO – ROSA CHÁ 23 – ROSA PELE
23 – TAUPE 23 – VERDE PASTEL 23 – VERMELHO 22

COURO SB VENEZA METAL PARA MODELO 359102:

DOURADO 22 – OURO ROSA

FORRO NA COR DO CABEDAL.

CAPA DE PALMILHA NA COR DO CABEDAL.

ENFEITE ONIX PARA CABEDAL PRETO.

ENFEITE OURO 15 PARA DEMAIS CORES DE CABEDAIS.

Nº 33 ao 39

Linha 359200 - Construção Botmirella



359201



359202



359203

MATERIAL PARA CABEDAL:

COURO ATANADO PARA MODELO 359201, 202:

AZUL LAGO 23 – BROWN SUGAR 16 – CANELA 21 – HOT PINK 23 – LARANJA 18 –
MARINHO 22 – OFF WHITE 22 – PÊSSEGO 19 – PRETO – ROSA PELE 23 – VERMELHO
22

COURO METALIZADO ROMA:

DOURADO 22 – PRATA

COURO ATANADO PARA MODELO 359203:

PRETO

CAPA DE PALMILHA HOT SELA.

SOLA MEL CREPE.

Nº 33 ao 39

Linha 359300 - Construção Botmjane2 Verão



MATERIAL PARA CABEDAL:

COURO ATANADO NAPOLI:

AMARELO VERÃO 23 – AMÊNDOA 18 – AZUL KLEIN 14 – AZUL LAGO 23 – BCO – BROWN SUGAR 16 – CANELA 21 – HOT PINK 23 – LARANJA 18 – MARINHO 22 – OFF WHITE 22 – ORQUÍDEA 23 – PÊSSEGO 19 – PRETO – PTO/PTO – ROSA CHÁ 23 – ROSA PELE 23 – TAUPE 23 – VERDE PASTEL 23 – VERMELHO 22

COURO METALIZADO ROMA:

AZUL – DOURADO 22 – OURO ROSA – PRATA

COURO ATANADO NAPOLI / COURO SB VENEZA / COURO METALIZADO ROMA PARA MODELO 359302:

AZUL LAGO 23/AZUL LAGO 23/AZUL – BCO/BCO/PRATA – BROWN SUGAR 16/BROWN SUGAR 16/OURO ROSA – OFF WHITE 22/OFF WHITE 22/DOURADO 22 – ORQUÍDEA 23/ORQUÍDEA 23/ROSA

FORRO PRETO PARA CABEDAL PRETO, PTO/PTO.

FORRO PELE PARA DEMAIS CORES DE CABEDAIS.

TALONEIRA PRETA PARA CABEDAL PTO/PTO.

TALONEIRA PELE PARA DEMAIS CORES CABEDAIS.

ENFEITE ONIX PARA CABEDAL PRETO, MARINHO 22, PTO/PTO.

ENFEITE NÍQUEL PARA CABEDAL BCO, OFF WHITE 22, AZUL KLEIN 14, AZUL LAGO 23, VERDE PASTEL 23, TAUPE 23, ORQUÍDEA 23, PRATA, ROSA, AZUL.

ENFEITE OURO 15 PARA DEMAIS CORES DE CABEDAIS.

ENFEITE SUEDE PRETO/GRAFITE PARA CABEDAL PRETO, MARINHO 22, PTO/PTO PARA MODELO 359303.

ENFEITE SUEDE AREIA/OURO PARA CABEDAL AMARELO VERÃO 23, DOURADO 22 PARA MODELO 359303.

ENFEITE SUEDE MARFIM/CRISTAL PARA CABEDAL BCO, OFF WHITE 22, AZUL KLEIN 14, AZUL LAGO 23, VERDE PASTEL 23, TAUPE 23, ORQUÍDEA 23, PRATA, AZUL PARA MODELO 359303.

ENFEITE SEUDE ROSADO/ROSÊ PARA DEMAIS CORES DE CABEDAIS PARA MODELO 359303.

SOLA PRETA PARA CABEDAL PRETO, MARINHO 22, PTO/PTO.

SOLA MEL CREPE PARA DEMAIS CORES DE CABEDAIS.

Nº 33 ao 40

Linha 359400 - Construção Bota.mar XXIII



MATERIAL PARA CABEDAL:

COURO ATANADO NAPOLI PARA MODELO 359401, 402,403:

BROWN SUGAR 16 – CANELA 21 – HOT PINK 23 – LARANJA 18 – OFF WHITE 22 –
PRETO – ROSA PELE 23

COURO ATANADO NAPOLI PARA MODELO 359404:

BROWN SUGAR 16 – OFF WHITE 22 – PRETO

GOTA NA COR DO CABEDAL.

TALONEIRA PRETA PARA CABEDAL PRETO, MARINHO 22.

TALONEIRA BLUSH PARA DEMAIS CORES DE CABEDAIS.

ENFEITE ONIX PARA CABEDAL PRETO.

ENFEITE NÍQUEL PARA CABEDAL OFF WHITE 22.

ENFEITE OURO 15 PARA DEMAIS CORES DE CABEDAIS.

SOLA NA COR DO CABEDAL.

Nº 33 ao 40

Linha 359600 - Construção Botjakarta

 359601	 359602	 359602
 359603	 359604	 359605
 359606		

MATERIAL PARA CABEDAL:

GASPEA CP 1269 PARA MODELO 359603:

MULTI AMÊNDOA – MULTI PRETO – MULTI ROSA

GASPEA CP 1268 / COURO ATANADO NAPOLI PARA MODELO 359601:

MULTI BEGE/CANELA 21 – MULTI CORAL/AMÊNDOA 18 – MULTI PRETO/PRETO

GASPEA CP 1267 / COURO ATANADO NAPOLI PARA MODELO 359602, 604:

MULTI CANELA/CANELA 21 – MULTI PÊSSEGO/PÊSSEGO 19 – MULTI PRETO/PRETO

COURO ATANADO NAPOLI PARA MODELOS 359605, 606:

AMARELO VERÃO 23 – AMÊNDOA 18 – AZUL KLEIN 14 – AZUL LAGO 23 – BCO – BROWN SUGAR 16 – CANELA 21 – HOT PINK 23 – LARANJA 18 – MARINHO 22 – OFF WHITE 22 – ORQUÍDEA 23 – PÊSSEGO 19 – PRETO – ROSA CHÁ 23 – ROSA PELE

23 – TAUPE 23 – VERDE PASTEL 23 – VERMELHO 22

OURO METALIZADO ROMA PARA MODELO 359605, 606:

DOURADO 22 – OURO ROSA – PRATA

COURO PONEY PARA MODELO 359605, 606:

ONÇA

COURO SB VENEZA PARA MODELO 359605, 606:

AMARELO VERÃO 23 – AMÊNDOA 18 – AZUL KLEIN 14 – AZUL LAGO 23 – BCO –
BROWN SUGAR 16 – CANELA 21 – HOT PINK 23 – LARANJA 18 – MARINHO 22 –
OFF WHITE 22 – ORQUÍDEA 23 – PÊSSEGO 19 – PRETO – ROSA CHÁ 23 – ROSA PELE
23 – TAUPE 23 – VERDE PASTEL 23 – VERMELHO 22

COURO SB VENEZA METAL PARA MODELO 359605, 606:

DOURADO 22 – OURO ROSA – PRATA

FORRO PRETO PARA CABEDAL PRETO, ONÇA.

FORRO BLUSH PARA DEMAIS CORES DE CABEDAIS.

CAPA DE PALMILHA PRETA PARA CABEDAL PRETO.

CAPA DE PALMILHA BLUSH PARA DEMAIS CORES DE CABEDAIS.

FIVELA ONIX PARA CABEDAL PRETO.

FIVALA OURO 15 PARA DEMAIS CORES DE CABEDAIS.

SOLA PRETA PARA CABEDAL PRETO, ONÇA.

SOLA BROWN SUGAR PARA DEMAIS CORES DE CABEDAIS.

ENFEITE ONIX PARA CABEDAL PRETO, ONÇA.

ENFEITE NÍQUEL PARA CABEDAL PRATA.

ENFEITE OURO 15 PARA DEMAIS CORES DE CABDAIS.

Nº 33 ao 39

Linha 359700 - Construção Botfanny



MATERIAL PARA CABEDAL:

COURO ATANADO NAPOLI PARA CABEDAL 359701:

AMÊNDOA 18 – AZUL LAGO 23 – BROWN SUGAR 16 – HOT PINK 23 – OFF WHITE 22 – ORQUÍDEA 23 – PÊSSEGO 19 – PRETO – ROSA CHÁ 23 – ROSA PELE 23 – VERDE PASTEL 23

COURO ATANADO NAPOLI PARA MODELO 359702:

AMÊNDOA 18 – AZUL LAGO 23 – HOT PINK 23 – PÊSSEGO 19 – PRETO

COURO ATANADO NAPOLI PARA MODELO 359703:

AMÊNDOA 18 – AZUL LAGO 23 – BCO – HOT PINK 23 – PÊSSEGO 19 – PRETO – ROSA CHÁ 23

COURO ATANADO NAPOLI PARA MODELO 359704:

AMARELO VERÃO 23 – AMÊNDOA 18 – AZUL KLEIN 14 – AZUL LAGO 23 – BCO – BROWN SUGAR 16 – CANELA 21 – HOT PINK 23 – LARANJA 18 – MARINHO 22 – OFF WHITE 22 – ORQUÍDEA 23 – PÊSSEGO 19 – PRETO – ROSA CHÁ 23 – ROSA PELE

23 – TAUPE 23 – VERDE PASTEL 23 – VERMELHO 22

COURO SB VENEZA / ATANADO NAPOLI PARA MODELO 359701:

AMÊNDOA 18/ AMÊNDOA 18 – AZUL LAGO 23/ AZUL LAGO 23 – BROWN SUGAR 16/
BROWN SUGAR 16 – HOT PINK 23/ HOT PINK 23 – OFF WHITE 22/ OFF WHITE 22 –
ORQUÍDEA 23/ ORQUÍDEA 23 – PÊSSEGO 19/ PÊSSEGO 19 – PRETO/ PRETO – ROSA
CHÁ 23/ ROSA CHÁ 23 – ROSA PELE 23/ ROSA PELE 23 – VERDE PASTEL 23/ VERDE
PASTEL 23

COURO SB VENEZA/ATANADO NAPOLI PARA MODELO 359704:

AMARELO VERÃO 23/ AMARELO VERÃO 23 – AMÊNDOA 18/ AMÊNDOA 18 – AZUL
KLEIN 14/ AZUL KLEIN 14 – AZUL LAGO 23/ AZUL LAGO 23 – BCO/ BCO – BROWN
SUGAR 16/ BROWN SUGAR 16 – CANELA 21/ CANELA 21 – HOT PINK 23/ HOT PINK
23 – LARANJA 18/ LARANJA 18 – MARINHO 22/ MARINHO 22 – OFF WHITE 22/ OFF
WHITE 22 – ORQUÍDEA 23/ ORQUÍDEA 23 – PÊSSEGO 19/ PÊSSEGO 19 – PRETO/
PRETO – ROSA CHÁ 23/ ROSA CHÁ 23 – ROSA PELE 23/ ROSA PELE 23 – TAUPE 23/
TAUPE 23 – VERDE PASTEL 23/ VERDE PASTEL 23 – VERMELHO 22/ VERMELHO 22

FORRO NA COR DO CABEDAL.

CAPA DE PALMILHA NA COR DO CABEDAL.

ILHÓS ONIX PARA CABEDAL PRETO, MARINHO 22.

**ILHÓS NÍQUEL PARA CABEDAL BCO, OFF WHITE 22, AZUL KLEIN 14, AZUL LAGO 23,
VERDE PASTEL 23, ORQUÍDEA 23.**

ILHÓS OURO 15 PARA DEMAIS CORES DE CABEDAIS.

SOLA PRETA PARA CABEDAL PRETO COM DETALHE NA COR DO CABEDAL.








SOLA BOWN SUGAR COM DETALHE NA COR DO CABEDAL.

VELCRO PRETO PARA CABEDAL PRETO.

VELCRO BEGE PARA DEMAIS CORES DE CABEDAIS.

Nº 33 ao 39

Linha 7700000 - Construção Bolsas Multi Marca

 <p>7700001</p>	 <p>7700002</p>	 <p>7700003</p>
 <p>7700004</p>	 <p>7700005</p>	 <p>7700006</p>
 <p>7700007</p>		

MATERIAL PARA CABEDAL:

COURO NAPA BAG :

**AZUL LAGO 23 – BROWN SUGAR 16 – CANELA 21 – OFF WHITE 22 – PÊSSEGO 19 –
PRETO – ROSA PELE 23**

ENFEITE OURO 15.